

BEZIRKSGEMEINDE

DIENSTAG | 26. NOVEMBER 2019 | 20.00 UHR

«MYTHENFORUM» SCHWYZ

VORANSCHLAG 2020
UND
STEUERFUSS

ERSATZWAHLEN
BEZIRKSGERICHT

Bezirksrat Schwyz

Bezirksammann	Zihlmann Joe, Oberarth	Präsidiales
Statthalter	Tresch Walter, Rothenthurm	Sicherheit
Säckelmeister	Gwerder René, Muotathal	Finanzen
Bezirksräte	Geisser Peter, Ibach	Bildung
	Baumann Christina, Unteriberg	Liegenschaften
	Horat Daniel, Lauerz	Umwelt
Landschreiber	Gwerder Sebastian, Seewen	

Rechnungsprüfungskommission

Schuler Markus, Schwyz, Präsident
Betschart Beat, Ibach
Landtwing Werner, Brunnen
Schuler Anton, Rothenthurm
Truttmann Toni, Steinerberg

Impressum

Herausgeber	Bezirksrat Schwyz
Redaktion	Bezirkskanzlei Schwyz, Rathaus, 6430 Schwyz Telefon 041 / 819 67 30 E-Mail: info@bezirk-schwyz.ch
Druck	Triner Media + Print, Schwyz
Grafik	AnnenGraphic, Schwyz
Auflage	26'600 Expl.

Inhaltsverzeichnis	Seite
Geschäftsverzeichnis	2
Bericht zum Voranschlag 2020	4
Übersicht / Zusammenzug	7
Laufende Rechnung	8
- Artengliederung	8
- Funktional (Details)	10
Investitionsrechnung	20
- Zusammenzug / Artengliederung	20
- Funktional (Details)	21
Kennzahlen und Grafiken	23
Bericht und Antrag der Rechnungsprüfungskommission	25
Finanzplan	26
- Übersicht / Zusammenzug Laufende Rechnung	26
- Artengliederung Laufende Rechnung / Zusammenzug der Investitionsrechnung	27
- Artengliederung / Funktional (Details) Investitionsrechnung	28
Ersatzwahlen Bezirksgericht	29

Organisatorische Hinweise

Der Voranschlag 2020 ist wie in den Vorjahren in Kurzfassung abgedruckt. Die Botschaft ist auch auf der Homepage des Bezirks Schwyz aufgeschaltet (www.bezirk-schwyz.ch/Aktuell/Publicationen). Ebenfalls liegen die Unterlagen auf der Bezirkskanzlei zur Einsicht auf.

Bezirksgemeinde Schwyz
Dienstag, 26. November 2019, 20.00 Uhr,
MythenForum in Schwyz

Geschäftsverzeichnis

- 1. Begrüssung und Eröffnung durch Bezirksammann**
- 2. Wahl von vier Stimmzählern**
- 3. Genehmigung der Investitionsrechnung für das Jahr 2020**
Antrag des Bezirksrates:
Die Investitionsrechnung für das Jahr 2020 mit Nettoinvestitionen von CHF 14'348'200 soll genehmigt werden.
- 4. Genehmigung des Voranschlages für das Jahr 2020 und Bestimmung des Steuerfusses**
Antrag des Bezirksrates:
Der Voranschlag 2020 mit einem Aufwandüberschuss von CHF 5'747'615 soll genehmigt und der Steuerfuss auf 50 Prozent einer Einheit festgelegt werden.
- 5. Ersatzwahl der Bezirksgerichtspräsidentin**
- 6. Evtl. Ersatzwahl des vollamtlichen Richters**

Alle Traktanden werden an der Bezirksgemeinde abschliessend behandelt.

Nach der Versammlung sind Sie im Foyer zu einem Aperitif eingeladen. Die Bezirksratsmitglieder stehen für allfällige Fragen und Auskünfte zur Verfügung.

Im Namen des Bezirksrates

Joe Zihlmann, Bezirksammann
Sebastian Gwerder, Landschreiber

Schwyz, 18. Oktober 2019

Traktandum 1

Begrüssung und Eröffnung durch Bezirksammann

Traktandum 2

Wahl von vier Stimmenzählern

Traktandum 3

Genehmigung der Investitionsrechnung für das Jahr 2020

Antrag des Bezirksrates:

Die Investitionsrechnung für das Jahr 2020 mit Nettoinvestitionen von CHF 14'348'200 soll genehmigt werden.

(Einzelheiten entnehmen Sie dem Bericht des Säckelmeisters auf der Folgeseite).

Traktandum 4

Genehmigung des Voranschlages für das Jahr 2020 und Bestimmung des Steuerfusses

A. Antrag des Bezirksrates:

Der Voranschlag 2020 mit einem Aufwandüberschuss von CHF 5'747'615 und einem Steuerfuss von 50 Prozent einer Einheit soll genehmigt werden.

B. Bericht des Säckelmeisters

Geschätzte Bezirksbürgerinnen
Geschätzte Bezirksbürger

Gemäss dem Finanzhaushaltsgesetz für die Bezirke und Gemeinden vom 27. Januar 1994 unterbreitet Ihnen der Bezirksrat den Voranschlag für das Jahr 2020.

Grundlage zur Berechnung der Vorgaben für die einzelnen Ressorts bildeten die Finanzstrategie des Bezirks, die abgeschlossene Rechnung 2018 und die Erfahrungswerte der Laufenden Rechnung 2019.

FINANZSTRATEGIE

Die Ergebnisse aus den Vorjahren ermöglichen es dem Bezirk, Eigenkapital zu bilden. Diese Schwankungsreserve wird durch eine pragmatische Steuerfusspolitik verwaltet.

Herzstück dieser Finanzstrategie bilden Leitplanken, welche die Spannweite der Schwankungsreserve (Eigenkapital) definieren. Die Strategie definiert einen Bereich von CHF 5 bis 15 Mio.

Die Jahresrechnung 2019 wird voraussichtlich besser als der Voranschlag abschliessen. Budgetiert ist ein Aufwandüberschuss von CHF 3.40 Mio.

INVESTITIONSRECHNUNG

In der Mittelpunktschule (MPS) Oberarth ist im Februar 2019 die Abstimmung für das zukunftsweisende Projekt „Schul- und Sportzentrum Oberarth“ vom Stimmvolk bestätigt worden. Mit der Bauausführung ist mittlerweile gestartet worden und das Pro-

jekt schreitet programmgemäss voran. Im Voranschlag sind CHF 11'000'000 eingestellt worden.

CHF 2.39 Mio. müssen für die Sanierung von Strassen aufgewendet werden. Betroffen sind die Steinerstrasse mit dem Vollanschluss H8, wo nächstes Jahr gestartet werden soll. An der Steinerstrasse Richtung Goldau sind Bushaltestellen zu erstellen, da der Bus in den kommenden Jahren von Steinen nach Goldau fahren wird. Für die Planung an der Seewernstrasse in Brunnen (Erschliessung Nova Brunnen) ist ein Planungsanteil eingestellt. Ausserdem ist im Herbst 2019 mit der Prugelstrasse im Abschnitt Stalden bis Fruttli gestartet worden.

Durch Subventionsbeiträge an Wuhrkorporationen hilft der Bezirk Schwyz die Kosten für den Hochwasserschutz und die Behebung der Unwetterschäden zu finanzieren. Mit CHF 0.35 Mio. ist dies eine weitere Position in der Investitionsrechnung. Daneben bestreitet der Bezirk Beiträge an landwirtschaftliche Meliorationen von CHF 0.5 Mio.

Im Voranschlag der Laufenden Rechnung und im Finanzplan sind für die geplanten Investitionen gemäss Investitionsrechnung die notwendigen Verzinsungen und Abschreibungen berücksichtigt worden.

Erfahrungsgemäss ist es jedoch zur Norm geworden, dass grössere Projekte längerer Vorbereitung bedürfen und durch äussere Einflüsse leider oft verzögert werden.

LAUFENDE RECHNUNG

Ressort Präsidiales

Die eGovernment-Strategie des Kantons verursacht weiterhin leicht steigende Kosten im EDV-Unterhalt von CHF 40'000. Ausserdem ist für eine neue Serveranlage für die Bezirksverwaltung CHF 90'000 aufgenommen worden.

Ressort Sicherheit

In der Staatsanwaltschaft Innerschwyz und dem Bezirksgericht bewegen sich die Kosten im Rahmen des Voranschlages 2019. Die Staatsanwaltschaft wird Ende 2020 an den Kanton übergehen. Die Mobilien und Einrichtungen werden durch den Kanton abgegolten.

Bei den Notariaten bewegen sich die Kosten ebenfalls im Rahmen der Vorjahre. Der Umzug vom Notariat Schwyz an die Strehlgasse ist abgeschlossen und hat sich bewährt. Die Notariate werden im 2020 ihr EDV-Konkursprogramm aktualisieren, dafür sind CHF 58'000 eingestellt worden.

Ressort Finanzen

Im Finanzplan 2021 - 2023 sind grosse Investitionen geplant. Dieser Umstand wird eine wesentliche Mittelbindung bzw. eine wesentliche Fremdfinanzierung von über CHF 80 Mio. zur Folge haben.

Im Zuge der Einführung von HRM 2 wird die Einführung eines neuen Kontenplanes erforderlich. Darum wird das Kassieramt die Gelegenheit nutzen und das teilweise veraltete EDV Programm durch Abacus ablösen, wofür CHF 57'000 aufgenommen worden sind.

Ressort Bildung

Die Kosten für die EDV sind nach der Inbetriebnahme des neuen Rechenzentrums (RZ) gesunken.

In der Naturwissenschaft wird für CHF 85'000 ein neues Lehrmittel angeschafft. Für das Schuldatenverwaltungsprogramm Scholaris ist ein Update für CHF 65'000 vorgesehen.

An den Schulstandorten Muotathal und Steinen wird nach 25 Jahren das Mobiliar für CHF 280'000 ersetzt.

Infolge des Abbruches der Turnhallen an der MPS Oberarth fallen zusätzliche Kosten für Transporte und Ausgleichsmassnahmen für den Turnunterricht an.

In der Kultur und Freizeit ist 2019 ein Beitrag an das Pfadiheim Rothenthurm mit CHF 20'000 eingestellt worden. Bei diesem Projekt hat es Verzögerungen gegeben und es ist ins 2020 verschoben worden.

Ressort Liegenschaften

Investitionen, Unterhalt und Sanierungen werden aufgrund eines detaillierten Mehrjahresprogramms durchgeführt. In den kommenden Jahren (Finanzplanjahre) bildet der Neubau der Schul- und Sportanlage in Oberarth einen Schwerpunkt. Anschliessend steht in Oberarth die Sanierung des Schulhauses Bifang an. An der MPS Ingenbohl sind auch Abklärungen für die Entwicklung der Schulanlage am Laufen.

Grosse Investitionen in die Schulanlagen lösen gleichzeitig grössere Abschreibungen aus. Dies betrifft die laufende Rechnung wie die Finanzplanjahre.

Ressort Umwelt

Das regionale Ambulanzwesen verzeichnet nach der Schaffung eines zusätzlichen Schichtdienstes während der Nacht, welcher ab 2017 schrittweise eingeführt wurde, mittlerweile die erwarteten Kosten.

Der Strassen- und Brückenunterhalt wird die Bezirksrechnung in den nächsten vier Jahren wesentlich belasten. Vor allem in den Finanzplanjahren 2021 - 2023 werden die geplanten Investitionen auf rund CHF 19 Mio. anwachsen, vorausgesetzt natürlich dass die Projekte nicht durch Einsparungen verzögert werden.

Die Abschreibungen der Subventionen an Wuhrkorporationen und Meliorationen werden je nach Projektfortschritten regelmässig als gebundene Ausgaben anfallen.

Seit 2016 leistete der Bezirk an die Buslinien Bisisthal-Sahli und Schwyz-Ibergeregge-Oberberg Beiträge von jährlich CHF 62'000. Auf Gesuch hin hat sich der Bezirksrat bereit erklärt, die Bezirksbeiträge bis ins Jahr 2021 zu verlängern.

Finanzausgleich

Dieser beträgt für das Jahr 2020 CHF 10.07 Mio. und setzt sich aus dem Steuerkraftausgleich von CHF 6.78 Mio. sowie dem Anteil an der kantonalen Grundsteuergewinnsteuer von CHF 3.29 Mio. zusammen.

Eigenkapital

Das Eigenkapital beträgt am 1. Januar 2019 CHF 23'019'625.46.

STEUERFUSS

Der Bezirksrat beantragt, den Steuerfuss für das Jahr 2020 von 55 % auf 50 % einer Einheit zu senken. Angesichts des vorhandenen Eigenkapitals ist dies vertretbar. Der Bezirksrat weist jedoch darauf hin, dass dies eine kurzzeitige Steuersenkung sein könnte, insbesondere wenn alle im Finanzplan aufgeführten Investitionen im geplanten Zeitraum ausgeführt werden.

René Gwerder, Säckelmeister

Übersicht

Laufende Rechnung	Voranschlag 2020		Voranschlag 2019		Rechnung 2018	
	Aufwand	Ertrag	Aufwand	Ertrag	Aufwand	Ertrag
Laufende Rechnung						
Total Aufwand	69'314'315		68'437'680		65'249'063	
Total Ertrag		63'566'700		65'028'000		64'520'072
Aufwandüberschuss		5'747'615		3'409'680		728'990
Ertragsüberschuss						
Investitionsrechnung						
Total Ausgaben	14'348'200		5'841'200		3'043'613	
Total Einnahmen		0		0		154'583
Nettoinvestitionen		14'348'200		5'841'200		2'889'030
Finanzierung						
Nettoinvestitionen	14'348'200		5'841'200		2'889'030	
Abschreibungen		4'182'400		3'991'200		3'764'765
Saldo Spezialfinanzierung		132'915		255'380		-159'202
Aufwandüberschuss Rechnung	5'747'615		3'409'680		728'990	
Ertragsüberschuss Rechnung						
Finanzierungsfehlbetrag		15'780'500		5'004'300		12'457
Finanzierungsüberschuss						
Selbstfinanzierungsgrad						
<u>Selbstfinanzierung x 100</u>	-10.0 %		14.3 %		99.6 %	
Nettoinvestitionen						
Steuerfuss	50 %		55 %		55 %	

Zusammenzug

Laufende Rechnung - Übersicht	Voranschlag 2020		Voranschlag 2019		Rechnung 2018	
	Aufwand	Ertrag	Aufwand	Ertrag	Aufwand	Ertrag
0 Allgemeine Verwaltung	2'588'070	1'019'200	2'389'620	871'700	2'156'513.73	635'162.14
Nettoaufwand		1'568'870		1'517'920		1'521'351.59
1 Öffentliche Sicherheit	12'706'420	10'077'000	12'520'700	9'109'600	11'131'479.60	8'822'698.77
Nettoaufwand		2'629'420		3'411'100		2'308'780.83
2 Bildung	40'059'655	6'494'400	38'885'420	6'436'500	38'692'941.83	6'734'434.04
Nettoaufwand		33'565'255		32'448'920		31'958'507.79
3 Kultur und Freizeit	379'100	21'600	321'300	16'600	385'110.15	26'804.40
Nettoaufwand		357'500		304'700		358'305.75
4 Gesundheit	1'982'900	60'000	2'072'900	46'000	1'772'256.42	73'338.00
Nettoaufwand		1'922'900		2'026'900		1'698'918.42
5 Soziale Wohlfahrt	300'000	50'000	300'000	50'000	202'981.01	171'530.80
Nettoaufwand		250'000		250'000		31'450.21
6 Verkehr	5'887'385	451'000	5'701'020	451'000	5'039'797.49	547'785.70
Nettoaufwand		5'436'385		5'250'020		4'492'011.79
7 Umwelt und Raumordnung	2'186'985	820'000	2'787'820	888'200	2'469'623.91	1'092'178.22
Nettoaufwand		1'366'985		1'899'620		1'377'445.69
8 Volkswirtschaft	794'800	372'200	884'700	368'600	891'809.14	366'979.54
Nettoaufwand		422'600		516'100		524'829.60
9 Finanzen und Steuern	2'429'000	44'201'300	2'574'200	46'789'800	2'506'549.26	46'049'160.48
Nettoertrag	41'772'300		44'215'600		43'542'611.22	
Ertragsüberschuss	69'314'315	63'566'700	68'437'680	65'028'000	65'249'062.54	64'520'072.09
Aufwandüberschuss		5'747'615		3'409'680		728'990.45
	69'314'315	69'314'315	68'437'680	68'437'680	65'249'062.54	65'249'062.54

Artengliederung der Laufenden Rechnung

Laufende Rechnung - Artengliederung	Voranschlag 2020		Voranschlag 2019		Rechnung 2018	
	Aufwand	Ertrag	Aufwand	Ertrag	Aufwand	Ertrag
3 A U F W A N D	69'314'315		68'437'680		65'249'062.54	
30 Personalaufwand	37'739'800		37'351'900		36'976'411.86	
300 Behörden, Kommissionen	413'500		411'500		392'868.75	
301 Löhne des Verwaltungspersonal	9'060'000		9'032'900		8'693'792.82	
302 Löhne der Lehrkräfte	21'979'000		21'560'100		21'712'394.50	
303 Sozialversicherungsbeiträge	2'449'200		2'423'000		2'326'135.25	
304 Personalversicherungsbeiträge	2'999'600		3'005'900		3'072'526.25	
305 Unfallversicherungsbeiträge	385'700		473'500		372'246.05	
306 Kleiderentschädigungen	900		900		1'447.90	
307 Rentenleistungen	180'000		180'000		244'503.35	
309 Übriger Personalaufwand	271'900		264'100		160'496.99	
31 Sachaufwand	15'719'600		15'466'500		13'662'300.78	
310 Büro- und Schulm., Drucksachen	1'183'900		1'160'000		1'051'947.30	
311 Mobilien, Maschinen, Fahrzeuge	203'600		161'900		240'448.73	
312 Wasser, Energie, Heizmaterialier	714'500		687'700		628'588.64	
313 Verbrauchsmaterial	456'500		425'000		388'437.96	
314 Baulicher Unterhalt	2'307'900		2'122'500		3'010'519.69	
315 Übriger Unterhalt	2'554'600		2'606'000		2'030'195.91	
316 Mieten, Pachten, Benützungsk.	482'200		525'000		440'282.50	
317 Spesenentschädigungen	856'300		637'200		520'434.75	
318 Dienstleistungen und Honorare	6'886'800		7'087'100		5'318'977.30	
319 Übriger Sachaufwand	73'300		54'100		32'468.00	
32 Passivzinsen	447'000		562'200		472'679.86	
321 Kurzfristige Schulden	35'000		40'000		31'208.26	
322 Mittel- und langfristige Schulden	337'000		400'000		362'454.95	
323 Sonderrechnungen			47'200			
329 Übrige Zinsen	75'000		75'000		79'016.65	
33 Abschreibungen	5'379'900		5'213'700		5'027'756.75	
330 Finanzvermögen	1'197'500		1'222'500		1'262'991.44	
331 Verwaltungsvermögen, ordentl.	4'182'400		3'991'200		3'764'765.31	
35 Entschäd. an Gemeinwesen	3'615'200		2'954'300		3'233'431.40	
351 Kanton	1'950'000		1'350'000		1'730'040.95	
352 Gemeinden, Bezirke, Zweckverb.	1'665'200		1'604'300		1'503'390.45	
36 Eigene Beiträge	4'705'600		4'942'800		4'647'745.84	
361 Kanton	4'254'000		4'196'800		3'860'431.29	
362 Gemeinden, Bezirke, Zweckverb.	255'600		553'000		612'078.55	
364 Gemischtwirt. Unternehmungen	62'000		62'000		62'000.00	
365 Private Institutionen	134'000		131'000		113'236.00	
37 Durchlaufende Beiträge	300'000		300'000		271'491.35	
372 Durchlaufende Beiträge	300'000		300'000		271'491.35	
38 Einlagen in Spezialfinanz.	135'615		255'880		7'159.22	
380 Einlagen in Spezialfinanz.	135'615		255'880		7'159.22	
39 Interne Verrechnungen	1'271'600		1'390'400		950'085.48	
391 Anteil Sachaufwand	934'700		787'200		552'215.48	
393 Anteil Kapitalzinsen	336'900		603'200		397'870.00	

Artengliederung der Laufenden Rechnung

Laufende Rechnung - Artengliederung	Voranschlag 2020		Voranschlag 2019		Rechnung 2018	
	Aufwand	Ertrag	Aufwand	Ertrag	Aufwand	Ertrag
4 E R T R A G		63'566'700		65'028'000		64'520'072.09
40 Steuern		29'384'300		33'131'000		32'285'787.04
400 Einkommens- und Vermögensst.		27'379'000		29'961'000		29'389'003.59
401 Ertrags- und Kapitalsteuern		2'005'300		3'170'000		2'896'783.45
41 Regalien, Konzessionen		65'000		95'000		109'621.00
410 Konzessionen		65'000		95'000		109'621.00
42 Vermögenserträge		1'162'100		1'209'300		1'180'038.04
420 Banken		1'000		1'000		
421 Guthaben		63'000		63'000		53'622.30
422 Anlagen des Finanzvermögens		833'100		833'100		833'130.76
423 Liegenschaftsertr. Finanzverm.		70'000		70'000		93'970.38
427 Liegenschaftsertr. Verw.verm.		195'000		195'000		199'314.60
429 Übrige Vermögenserträge				47'200		
43 Entgelte		14'170'800		13'074'200		13'324'782.27
431 Gebühren Amtshandlungen		6'284'000		6'194'000		6'246'664.81
434 Andere Benützungsgebühren		3'355'000		3'355'000		3'361'206.22
435 Verkäufe		48'000		48'000		55'134.85
436 Rückerstattungen		2'579'700		1'693'400		1'784'822.09
437 Bussen		1'765'000		1'665'000		1'687'353.46
439 Übrige Beiträge		139'100		118'800		189'600.84
44 Anteile u. Beitr. ohne Zweckb.		10'940'000		9'515'500		9'900'452.10
441 Anteile an Kantonseinnahmen		3'296'900		6'661'200		6'765'600.00
444 Finanzausgleich		6'784'400		2'854'300		3'045'400.00
449 Übrige Beiträge		858'700				89'452.10
45 Rückerstattungen Gemeinw.		1'067'400		1'084'000		1'130'753.55
451 Kanton		107'200		118'000		80'776.65
452 Gemeinden, Bezirke, Zweckverb.		960'200		966'000		1'049'976.90
46 Beiträge für eigene Rechnung		5'205'500		5'228'600		5'200'700.30
461 Kanton		4'900'500		4'923'600		4'896'500.30
463 Eigene Anstalten		305'000		305'000		304'200.00
47 Durchlaufende Beiträge		300'000		300'000		271'491.35
472 Durchlaufende Beiträge		300'000		300'000		271'491.35
48 Entnahmen aus Spezialfinanz.						166'360.96
480 Entnahmen aus Spezialfinanz.						166'360.96
49 Interne Verrechnungen		1'271'600		1'390'400		950'085.48
491 Aufteilung Sachaufwand		934'700		787'200		552'215.48
493 Aufteilung Kapitalzinsen		336'900		603'200		397'870.00
Ertragsüberschuss	69'314'315	63'566'700	68'437'680	65'028'000	65'249'062.54	64'520'072.09
Aufwandüberschuss		5'747'615		3'409'680		728'990.45
	69'314'315	69'314'315	68'437'680	68'437'680	65'249'062.54	65'249'062.54

Details der Laufenden Rechnung

Laufende Rechnung - Funktional	Voranschlag 2020		Voranschlag 2019		Rechnung 2018	
	Aufwand	Ertrag	Aufwand	Ertrag	Aufwand	Ertrag
0 Allgemeine Verwaltung	2'588'070	1'019'200	2'389'620	871'700	2'156'513.73	635'162.14
011 Bezirksgemeinde	94'600	12'500	89'600	12'500	87'209.91	12'631.50
300 Behörden, Kommissionen	11'000		11'000		11'000.00	
303 Sozialversicherungsbeitrag	1'100		1'100		929.30	
305 Unfallversicherungsbeitrag	100		100		144.05	
310 Büromaterial, Drucksachen	52'500		50'000		50'231.75	
317 Spesenentschädigung	3'900		3'900		2'200.00	
318 Dienstleistungen, Honorare	17'500		17'500		17'267.96	
319 Übriger Sachaufwand	8'500		6'000		5'436.85	
436 Rückerstattungen		12'500		12'500		12'631.50
012 Bezirksrat	432'100		422'700		395'275.72	
300 Behörden, Kommissionen	263'500		258'500		263'650.00	
303 Sozialversicherungsbeitrag	47'400		46'500		32'277.20	
304 Personalversicherungsbeitrag	26'400		25'900		18'505.80	
305 Unfallversicherungsbeitrag	3'300		3'300		3'468.45	
309 Übriger Personalaufwand	1'000		1'000		860.00	
317 Spesenentschädigung	40'000		38'000		39'414.35	
318 Dienstleistungen, Honorare	50'500		49'500		37'099.92	
020 Bezirksverwaltung	953'670	79'000	917'120	79'000	842'676.86	35'682.75
301 Löhne Personal	616'300		652'600		610'380.90	
303 Sozialversicherungsbeitrag	47'800		49'700		44'900.60	
304 Personalversicherungsbeitrag	56'500		59'900		64'446.35	
305 Unfallversicherungsbeitrag	7'500		8'100		7'243.05	
309 Übriger Personalaufwand	10'200		9'000		12'190.84	
310 Büromaterial, Drucksachen	9'300		9'000		10'519.26	
311 Mobilien, Maschinen, Fahrzeuge	4'000		4'000		395.25	
315 Übriger Unterhalt durch Dritte	94'000		32'000		23'868.05	
317 Spesenentschädigung	1'100		1'100		1'168.95	
318 Dienstleistungen, Honorare	15'800		15'800		10'813.83	
319 Übriger Sachaufwand	1'000		500		1'528.25	
391 Anteil Sachaufwand	90'170		75'420		55'221.53	
431 Gebühren Amtshandlungen		15'000		15'000		12'915.25
436 Rückerstattungen		30'000		30'000		22'451.00
439 Übrige Beiträge		1'000		1'000		316.50
491 Aufteilung Sachaufwand		33'000		33'000		
030 Leistungen für Pensionierte	180'000		180'000		244'503.35	
307 Rentenleistungen	180'000		180'000		244'503.35	
060 Verwaltungsliegenschaft	927'700	927'700	780'200	780'200	586'847.89	586'847.89
301 Löhne Personal	232'500		215'400		205'642.75	
303 Sozialversicherungsbeitrag	17'100		15'200		13'240.35	
304 Personalversicherungsbeitrag	19'400		19'300		21'262.90	
305 Unfallversicherungsbeitrag	2'700		2'500		2'144.70	
309 Übriger Personalaufwand	10'000					
310 Büromaterial, Drucksachen	7'000		7'000		5'535.49	
311 Mobilien, Maschinen, Fahrzeuge	1'300		1'300		67.90	
312 Wasser, Energie, Heizmat.	29'000		30'100		23'969.15	
313 Verbrauchsmaterial	4'500		4'500		3'807.30	
314 Baulicher Unterhalt Dritter	34'300		41'800		33'970.95	
315 Übriger Unterhalt durch Dritte	547'000		418'300		259'020.65	
316 Mieten, Pacht, Benützungsg.	6'900		8'800		5'129.95	
318 Dienstleistungen, Honorare	16'000		16'000		13'055.80	
427 Liegenschaftserträge		5'000		5'000		4'320.00
436 Rückerstattungen		21'000		21'000		30'312.41
491 Aufteilung Sachaufwand		901'700		754'200		552'215.48

Details der Laufenden Rechnung

Laufende Rechnung - Funktional		Voranschlag 2020		Voranschlag 2019		Rechnung 2018	
		Aufwand	Ertrag	Aufwand	Ertrag	Aufwand	Ertrag
1	Öffentliche Sicherheit	12'706'420	10'077'000	12'520'700	9'109'600	11'131'479.60	8'822'698.77
101	Notariate, Grundbuch	3'422'725	3'565'000	3'272'040	3'575'000	3'094'464.99	3'635'434.06
301	Löhne Personal	1'947'700		1'908'400		1'901'541.65	
303	Sozialversicherungsbeitrag	150'800		143'000		124'018.95	
304	Personalversicherungsbeitrag	185'200		180'700		182'951.65	
305	Unfallversicherungsbeitrag	23'800		23'300		23'868.10	
309	Übriger Personalaufwand	16'200		15'200		9'116.19	
310	Büromaterial, Drucksachen	70'000		58'000		46'167.63	
311	Mobilien, Maschinen	8'000		8'000		16'003.25	
312	Wasser, Energie, Heizmaterialien	26'000		26'000		20'252.21	
314	Baulicher Unterhalt / EDV-Kabel	2'000		17'000		51'444.47	
315	Übriger Unterhalt durch Dritte	188'500		162'500		126'508.01	
316	Mieten	146'500		146'500		108'413.60	
317	Spesenentschädigung	2'000		2'000		724.35	
318	Dienstleistungen, Honorare	114'000		114'000		101'308.10	
319	Übriger Sachaufwand	1'600		1'600		212.38	
372	Durchlaufende Beiträge	300'000		300'000		271'491.35	
391	Anteil Sachaufwand	240'425		165'840		110'443.10	
431	Gebühren Amtshandlungen		3'185'000		3'195'000		3'278'037.16
436	Rückerstattungen		80'000		80'000		85'905.55
472	Durchlaufende Beiträge		300'000		300'000		271'491.35
102	Grundbuchbereinigungsamt	325'585	218'400	361'420	240'000	243'841.43	162'872.90
301	Löhne Personal	155'200		145'200		131'619.30	
303	Sozialversicherungsbeitrag	12'500		11'300		10'199.30	
304	Personalversicherungsbeitrag	13'600		14'500		14'451.40	
305	Unfallversicherungsbeitrag	2'000		1'800		1'600.55	
309	Übriger Personalaufwand	200		200		165.00	
310	Büromaterial, Drucksachen	9'000		15'000		1'540.39	
312	Wasser, Energie, Heizmaterialien	2'000		2'000		2'196.80	
315	Übriger Unterhalt durch Dritte	4'000		4'000		1'163.14	
316	Mieten, Pachten, Benützungsg.	17'000		17'000		10'749.50	
317	Spesenentschädigung	1'000		1'500			
318	Dienstleistungen, Honorare	64'000		73'500		14'934.50	
391	Anteil Sachaufwand	45'085		75'420		55'221.55	
436	Rückerstattungen		4'000		4'000		1'320.00
451	Kanton		107'200		118'000		80'776.65
452	Gemeinden, Bezirke, Zweckverb.		107'200		118'000		80'776.25
105	Schlichtungsbe. im Mietwesen	83'700		83'300		65'193.15	
300	Behörden, Kommissionen	30'000		30'000		24'137.50	
301	Löhne Personal	38'100		37'900		28'574.90	
303	Sozialversicherungsbeitrag	6'200		6'000		4'738.05	
305	Unfallversicherungsbeitrag	500		500		671.95	
309	Übriger Personalaufwand	700		700		180.00	
310	Büromaterial, Drucksachen	1'000		1'000		1'847.15	
317	Spesenentschädigung	6'500		6'500		5'019.60	
318	Dienstleistungen, Honorare	700		700		24.00	
121	Staatsanwalt. Innerschwyz	6'287'755	5'108'600	6'343'620	4'109'600	5'426'255.30	3'967'535.01
300	Behörden, Kommissionen	1'000		1'000			
301	Löhne Personal	1'967'900		1'979'900		1'905'578.30	
303	Sozialversicherungsbeitrag	156'100		152'200		145'296.10	
304	Personalversicherungsbeitrag	192'200		193'400		203'706.20	
305	Unfallversicherungsbeitrag	24'600		24'700		23'383.00	
309	Übriger Personalaufwand	41'900		64'600		26'361.37	
310	Büromaterial, Drucksachen	60'000		60'000		43'540.56	
311	Mobilien, Maschinen, Fahrzeuge	7'000		22'000		2'094.55	
312	Gebäude Nebenkosten	19'000		19'000		13'479.15	

Details der Laufenden Rechnung

Laufende Rechnung - Funktional		Voranschlag 2020		Voranschlag 2019		Rechnung 2018	
		Aufwand	Ertrag	Aufwand	Ertrag	Aufwand	Ertrag
314	Unterhalt Gebäude	13'000		13'000		8'455.65	
315	Übriger Unterhalt durch Dritte	73'300		75'700		34'707.20	
316	Mieten	166'000		166'000		159'910.20	
317	Spesenentschädigung	24'000		24'000		20'986.35	
318	Dienstleistungen, Honorare	2'327'600		2'569'700		1'807'012.96	
319	Übriger Sachaufwand	18'000		3'000		22.80	
330	Finanzvermögen	900'000		900'000		976'499.36	
352	Entschädigung an Bezirke	160'900					
391	Anteil Sachaufwand	135'255		75'420		55'221.55	
431	Gebühren Amtshandlungen		1'920'000		1'820'000		1'930'529.20
436	Rückerstattungen		1'438'600		639'600		376'402.35
437	Bussen		1'750'000		1'650'000		1'660'603.46
122	Bezirksgericht	2'586'655	1'185'000	2'460'320	1'185'000	2'301'724.73	1'056'856.80
300	Behörden, Kommissionen	33'000		33'000		33'725.00	
301	Löhne Personal	1'385'400		1'356'600		1'338'934.75	
303	Sozialversicherungsbeitrag	113'400		107'800		106'527.00	
304	Personalversicherungsbeitrag	136'000		133'100		137'955.20	
305	Unfallversicherungsbeitrag	17'300		17'000		16'666.30	
309	Übriger Personalaufwand	14'000		14'200		11'916.28	
310	Büromaterial, Drucksachen	67'400		53'100		59'141.46	
311	Möbilien, Maschinen, Fahrzeuge	2'000		7'000			
315	Übriger Unterhalt durch Dritte	79'700		61'100		45'129.60	
317	Spesenentschädigung	5'000		5'000		1'817.10	
318	Dienstleistungen, Honorare	426'500		426'500		316'476.91	
319	Übriger Sachaufwand	1'700		500		138.30	
330	Finanzvermögen	170'000		170'000		178'075.28	
391	Anteil Sachaufwand	135'255		75'420		55'221.55	
431	Gebühren Amtshandlungen		1'150'000		1'150'000		1'012'517.65
436	Rückerstattungen		20'000		20'000		17'589.15
437	Bussen		15'000		15'000		26'750.00

Details der Laufenden Rechnung

Laufende Rechnung - Funktional		Voranschlag 2020		Voranschlag 2019		Rechnung 2018	
		Aufwand	Ertrag	Aufwand	Ertrag	Aufwand	Ertrag
2	Bildung	40'059'655	6'494'400	38'885'420	6'436'500	38'692'941.83	6'734'434.04
211	Oberstufenschule	29'996'700	5'988'500	29'793'000	5'995'600	29'326'673.12	6'238'473.80
302	Löhne der Lehrkräfte	21'979'000		21'560'100		21'712'394.50	
303	Sozialversicherungsbeitrag	1'676'600		1'677'000		1'652'070.25	
304	Personalversicherungsbeitrag	2'113'400		2'123'500		2'181'111.70	
305	Unfallversicherungsbeitrag	270'100		358'400		262'435.65	
309	Übriger Personalaufwand	117'000		106'000		56'810.40	
310	Büro-, Schul- und Druckmaterial	820'000		820'000		767'824.55	
311	Mobilien, Maschinen, Fahrzeuge	156'000		86'000		149'636.88	
313	Verbrauchsmaterial	225'000		225'000		215'278.85	
315	Übriger Unterhalt durch Dritte	1'483'000		1'753'000		1'463'606.66	
317	Spesenentschädigung	482'600		290'000		204'751.30	
318	Dienstleistungen, Honorare	57'000		77'000		53'058.71	
319	Übriger Sachaufwand	16'000		16'000		14'457.97	
330	Finanzvermögen	1'000		1'000		169.40	
352	Gemeinden, Bezirke, Zweckverb.	600'000		700'000		593'066.30	
435	Verkäufe						153.50
436	Rückerstattungen		600'000		600'000		729'358.35
439	Übrige Beiträge		100'000		80'000		134'078.70
452	Gemeinden, Bezirke, Zweckverb.		750'000		750'000		842'383.25
461	Kanton		4'538'500		4'565'600		4'532'500.00
218	Allgemeine Schuldienste	1'386'800	70'000	1'287'900	70'000	1'260'532.38	101'503.15
301	Löhne Personal	256'200		237'900		252'784.67	
303	Sozialversicherungsbeitrag	20'300		18'200		17'600.00	
304	Personalversicherungsbeitrag	25'200		23'300		24'030.75	
305	Unfallversicherungsbeitrag	3'200		3'000		2'666.45	
309	Übriger Personalaufwand	23'100		23'000		14'450.08	
310	Büro-, Schul- und Druckmaterial	63'000		63'000		47'910.18	
311	Mobilien, Maschinen, Fahrzeuge	3'500		3'500		688.20	
315	Übriger Unterhalt durch Dritte	5'000		4'000		3'961.75	
316	Mieten	8'000		8'000		7'740.00	
317	Spesenentschädigung	225'000		200'000		206'983.80	
318	Dienstleistungen, Honorare	754'300		704'000		681'716.50	
436	Rückerstattungen		70'000		70'000		101'503.15
219	Rektorat	822'955	4'700	762'320	4'700	720'737.62	11'200.00
300	Behörden, Kommissionen	38'000		38'000		32'381.25	
301	Löhne Personal	492'300		494'600		479'389.15	
303	Sozialversicherungsbeitrag	43'800		42'800		38'203.65	
304	Personalversicherungsbeitrag	49'200		47'900		46'118.50	
305	Unfallversicherungsbeitrag	6'200		6'300		5'825.05	
309	Übriger Personalaufwand	12'000		12'000		9'668.10	
310	Büro-, Schul- und Druckmaterial	7'000		7'000		5'052.52	
311	Mobilien, Maschinen, Fahrzeuge	4'000		4'000		30'018.85	
315	Übriger Unterhalt durch Dritte	2'000		2'000		2'689.10	
317	Spesenentschädigung	20'000		20'000		7'585.45	
318	Dienstleistungen, Honorare	13'200		12'300		8'584.45	
391	Anteil Sachaufwand	135'255		75'420		55'221.55	
436	Rückerstattungen		4'200		4'200		10'120.00
439	Übrige Beiträge		500		500		1'080.00
220	Sonderschulen	1'950'000		1'350'000		1'730'040.95	
351	Beiträge an Kanton	1'950'000		1'350'000		1'730'040.95	

Details der Laufenden Rechnung

Laufende Rechnung - Funktional	Voranschlag 2020		Voranschlag 2019		Rechnung 2018	
	Aufwand	Ertrag	Aufwand	Ertrag	Aufwand	Ertrag
240 Schulliegen. und Anlagen	5'887'200	431'200	5'676'200	366'200	5'638'957.76	383'257.09
301 Löhne Personal	1'029'600		1'087'700		1'088'468.25	
303 Sozialversicherungsbeitrag	81'700		80'900		79'660.45	
304 Personalversicherungsbeitrag	99'900		102'300		110'124.40	
305 Unfallversicherungsbeitrag	12'900		13'200		12'842.95	
309 Übriger Personalaufwand	11'900		15'100		13'206.65	
311 Mobilien, Maschinen, Fahrzeuge	3'800		12'500		36'249.75	
312 Wasser, Energie, Heizmaterialien	627'000		599'000		559'591.55	
313 Verbrauchsmaterial	72'000		72'000		62'386.55	
314 Baulicher Unterhalt Dritter	870'000		800'000		1'038'689.86	
315 Übriger Unterhalt durch Dritte	50'000		50'000		51'468.80	
316 Mieten, Pachten, Benützungsg.	61'800		81'400		75'042.90	
317 Spesenentschädigung	7'000		7'000		2'327.55	
318 Dienstleistungen, Honorare	166'000		166'000		136'398.95	
319 Übriger Sachaufwand	2'000		2'000		1'281.80	
331 Ordentliche Abschreibungen	2'307'400		1'674'300		1'571'565.80	
362 Gemeinden, Bezirke, Zweckverb.	247'000		535'000		537'078.55	
393 Anteil Kapitalzinsen	237'200		377'800		262'573.00	
427 Liegenschaftserträge		190'000		190'000		194'994.60
434 Gebühren		95'000		95'000		96'033.85
436 Rückerstattungen		146'200		81'200		92'228.64
290 Übriges Bildungswesen	16'000		16'000		16'000.00	
365 Private Institutionen	16'000		16'000		16'000.00	
3 Kultur und Freizeit	379'100	21'600	321'300	16'600	385'110.15	26'804.40
300 Kulturförderung	75'700	18'200	74'200	13'200	68'384.90	20'148.85
300 Behörden, Kommissionen	5'000		5'000		2'550.00	
303 Sozialversicherungsbeitrag	500		500		79.60	
305 Unfallversicherungsbeitrag	100		100		24.60	
314 Baulicher Unterhalt Dritter	6'100		7'600		2'616.75	
317 Spesenentschädigung	1'000		1'000		196.00	
365 Private Institutionen	63'000		60'000		62'917.95	
439 Übrige Beiträge		200		200		245.55
452 Gemeindebeitrag Sattel an Schlachtfeyer		3'000		2'000		3'073.95
461 Kanton		15'000		11'000		16'829.35
310 Denkmalpflege	8'600				75'000.00	
362 Gemeinde, Bezirk, Zweckverb.	8'600				75'000.00	
340 Sport- und Freizeitanlagen	240'300		222'600		191'914.60	
301 Löhne Personal	160'900		145'700		138'801.55	
303 Sozialversicherungsbeitrag	13'000		11'400		9'995.45	
304 Personalversicherungsbeitrag	11'100		10'400		10'254.80	
305 Unfallversicherungsbeitrag	2'000		1'800		1'823.25	
309 Übriger Personalaufwand	300		300		721.50	
365 Private Institutionen	50'000		50'000		30'318.05	
391 Anteil Sachaufwand	3'000		3'000			

Details der Laufenden Rechnung

Laufende Rechnung - Funktional	Voranschlag 2020		Voranschlag 2019		Rechnung 2018	
	Aufwand	Ertrag	Aufwand	Ertrag	Aufwand	Ertrag
390 Kirchenwesen	54'500	3'400	24'500	3'400	49'810.65	6'655.55
310 Büromaterial, Drucksachen	3'000		3'000		2'921.85	
314 Baulicher Unterhalt Dritter	32'000		2'000		30'872.75	
318 Dienstleistungen, Honorare	9'000		9'000		8'728.05	
319 Übriger Sachaufwand	10'500		10'500		7'288.00	
436 Rückerstattungen		3'400		3'400		6'655.55
4 Gesundheit	1'982'900	60'000	2'072'900	46'000	1'772'256.42	73'338.00
460 Schulgesundheitsdienst	74'700		74'700		60'449.25	
301 Löhne Personal	16'600		16'600		9'015.00	
303 Sozialversicherungsbeitrag	100		100			
305 Unfallversicherungsbeitrag					7.45	
313 Verbrauchsmaterial	1'000		1'000		1'437.55	
318 Dienstleistungen, Honorare	57'000		57'000		49'989.25	
490 Übriges Gesundheitswesen	22'000		12'000		16'000.00	
301 Löhne Personal	10'000					
317 Spesenentschädigung	2'000		2'000		6'000.00	
318 Dienstleistungen, Honorare	10'000		10'000		10'000.00	
492 Regionales Ambulanzwesen	1'886'200	60'000	1'986'200	46'000	1'695'807.17	73'338.00
300 Behörden, Kommissionen	1'000		1'000		450.00	
303 Sozialversicherungsbeitrag	100		100		19.05	
317 Spesenentschädigung	100		100		193.50	
318 Dienstleistungen, Honorare	1'885'000		1'985'000		1'695'144.62	
436 Rückerstattungen		10'000				8'313.00
452 Gemeinden, Bezirke, Zweckverb.		50'000		46'000		65'025.00
5 Soziale Wohlfahrt	300'000	50'000	300'000	50'000	202'981.01	171'530.80
589 Übrige Sozialhilfe	300'000	50'000	300'000	50'000	202'981.01	171'530.80
318 Unentgeltliche Rechtspflege	300'000		300'000		202'981.01	
436 Rückerstattungen		50'000		50'000		171'530.80

Details der Laufenden Rechnung

Laufende Rechnung - Funktional		Voranschlag 2020		Voranschlag 2019		Rechnung 2018	
		Aufwand	Ertrag	Aufwand	Ertrag	Aufwand	Ertrag
6	Verkehr	5'887'385	451'000	5'701'020	451'000	5'039'797.49	547'785.70
620	Bezirksstrassen	2'387'085	451'000	2'197'220	451'000	1'787'081.85	547'785.70
300	Behörden, Kommissionen	7'000		7'000		5'700.00	
301	Löhne Personal	419'000		376'400		262'631.85	
303	Sozialversicherungsbeitrag	34'100		29'700		20'735.10	
304	Personalversicherungsbeitrag	41'500		37'200		24'615.30	
305	Unfallversicherungsbeitrag	5'300		4'700		3'354.65	
306	Kleiderentschädigungen	900		900		1'447.90	
309	Übriger Personalaufwand	11'200		1'500		3'634.38	
310	Büromaterial, Drucksachen	5'200		5'200		3'728.07	
311	Mobilien, Maschinen, Fahrzeuge	8'000		9'000		850.00	
312	Wasser, Energie, Heizmat.	11'000		11'100		8'681.95	
313	Verbrauchsmaterial	100'500		70'500		54'966.65	
314	Baulicher Unterhalt Dritter	964'000		959'000		1'131'706.35	
315	Übriger Unterhalt durch Dritte	15'600		19'200		15'200.35	
316	Mieten	46'000		46'200		46'560.00	
317	Spesenentschädigung	7'600		7'600		2'722.65	
318	Dienstleistungen, Honorare	322'500		201'500		26'317.05	
331	Ordentliche Abschreibungen	313'100		282'400		107'822.05	
352	Gemeinden, Bezirke, Zweckverb.	1'800		1'800		1'800.00	
391	Anteil Sachaufwand	45'085		75'420		55'221.55	
393	Anteil Kapitalzinsen	27'700		50'900		9'386.00	
431	Gebühren Amtshandlungen		5'000		5'000		4'870.00
434	Gebühren		47'000		47'000		47'712.90
436	Rückerstattungen		1'000		1'000		531.30
439	Übrige Entgelte		1'000		1'000		-215.00
449	Übrige Beiträge						88'997.10
452	Gemeinden, Bezirke, Zweckverb.		50'000		50'000		58'718.45
461	Kanton		347'000		347'000		347'170.95
650	Regionalverkehr	3'500'300		3'503'800		3'252'715.64	
331	Ordentliche Abschreibungen	160'800		215'700		292'500.00	
361	Kanton	3'333'000		3'270'800		2'944'958.64	
393	Interne Zinsverrechnung	6'500		17'300		15'257.00	

Details der Laufenden Rechnung

Laufende Rechnung - Funktional	Voranschlag 2020		Voranschlag 2019		Rechnung 2018	
	Aufwand	Ertrag	Aufwand	Ertrag	Aufwand	Ertrag
7 Umwelt und Raumordnung	2'186'985	820'000	2'787'820	888'200	2'469'623.91	1'092'178.22
740 Krematorium (Spezialfinanz.)	723'000	723'000	770'200	770'200	932'126.32	932'126.32
300 Behörden, Kommissionen	3'000		3'000		225.00	
301 Löhne Personal	81'600		81'200		78'050.85	
303 Sozialversicherungsbeitrag	6'000		5'800		5'385.20	
304 Personalversicherungsbeitrag	7'100		7'000		7'588.80	
305 Unfallversicherungsbeitrag	900		900		856.45	
309 Übriger Personalaufwand	200		200		165.00	
310 Büromaterial, Drucksachen	1'000		200			
312 Wasser, Energie, Heizmat.	500		500		417.83	
313 Verbrauchsmaterial	41'000		41'000		38'938.91	
314 Baulicher Unterhalt Ditter	193'900		78'100		510'115.69	
317 Spesenentschädigung	1'000		1'000		762.05	
318 Dienstleistungen, Honorare	55'300		50'400		54'396.78	
330 Finanzvermögen	1'500		1'500			
331 Ordentliche Abschreibungen	121'500		122'900		155'530.21	
380 Einlage Spezialfinanzierung	132'915		255'380			
391 Anteil Sachaufwand	60'085		90'420		55'221.55	
393 Anteil Kapitalzinsen	15'500		30'700		24'472.00	
429 Verzinsung Spezialfinanz.				47'200		
434 Gebühren		640'000		640'000		643'679.47
435 Verkäufe		48'000		48'000		54'981.35
436 Rückerstattungen		35'000		35'000		67'104.54
480 Entnahme Spezialfinanzierung						166'360.96
750 Gewässerverbauungen	1'463'985	67'000	2'017'620	97'000	1'537'497.59	116'826.10
300 Behörden, Kommissionen	10'000		10'000		10'050.00	
301 Löhne Personal	228'700		274'800		242'130.20	
303 Sozialversicherungsbeitrag	19'400		22'500		19'305.45	
304 Personalversicherungsbeitrag	22'900		27'500		25'402.50	
305 Unfallversicherungsbeitrag	2'900		3'500		2'976.05	
309 Übriger Personalaufwand	2'000		1'100		1'051.20	
310 Büromaterial, Drucksachen	5'000		5'000		3'719.74	
311 Mobilien, Maschinen, Fahrzeuge	6'000		4'600		4'444.10	
314 Baulicher Unterhalt Dritter	170'000		170'000		90'799.30	
315 Übriger Unterhalt durch Dritte	12'500		24'200		2'872.60	
317 Spesenentschädigung	10'000		10'000		2'245.80	
318 Dienstleistungen, Honorare	154'000		193'900		27'623.75	
319 Übriger Sachaufwand	14'000		14'000		2'101.65	
331 Ordentliche Abschreibungen	733'400		1'101'800		994'912.70	
391 Anteil Sachaufwand	45'085		75'420		55'221.55	
393 Anteil Kapitalzinsen	28'100		79'300		52'641.00	
410 Konzessionen		65'000		95'000		109'621.00
431 Gebühren Amtshandlungen		2'000		2'000		2'445.10
436 Rückerstattungen						4'305.00
449 Übrige Beiträge						455.00
780 Übriger Umweltschutz		30'000		21'000		43'225.80
436 Rückerstattungen		30'000		21'000		43'225.80

Details der Laufenden Rechnung

Laufende Rechnung - Funktional	Voranschlag 2020		Voranschlag 2019		Rechnung 2018	
	Aufwand	Ertrag	Aufwand	Ertrag	Aufwand	Ertrag
8 Volkswirtschaft	794'800	372'200	884'700	368'600	891'809.14	366'979.54
801 Meliorationen	505'800	7'000	559'000	7'000	573'402.55	5'350.45
331 Ordentliche Abschreibungen	488'500		522'200		548'434.55	
393 Anteil Kapitalzinsen	17'300		36'800		24'968.00	
431 Gebühren Amtshandlungen		7'000		7'000		5'350.45
802 Viehausstellungen	99'900	3'600	140'300	3'600	90'736.75	4'067.00
300 Behörden, Kommissionen	9'000		12'000		8'250.00	
301 Löhne Personal	22'000		22'000		20'248.75	
303 Sozialversicherungsbeitrag	1'100		1'100		908.60	
305 Unfallversicherungsbeitrag	300		300		239.55	
310 Büromaterial, Drucksachen	3'500		3'500		2'266.70	
313 Verbrauchsmaterial	12'500		11'000		11'622.15	
316 Mieten, Pachten, Benützungsg.	30'000		51'100		26'736.35	
317 Spesenentschädigung	16'000		16'000		15'335.95	
318 Dienstleistungen, Honorare	5'500		5'300		5'128.70	
362 Gemeinden, Bezirke, Zweckverb.			18'000			
436 Rückerstattungen		3'200		3'500		3'334.00
439 Übrige Beiträge		400		100		733.00
830 Tourismus	95'600		109'800		129'101.00	
331 Ordentliche Abschreibungen	32'300		44'300		64'000.00	
364 Gemischtwirt. Unternehmungen	62'000		62'000		62'000.00	
393 Interne Zinsverrechnung	1'300		3'500		3'101.00	
840 Industrie/Gewerbe/Handel	5'000		5'000		4'000.00	
365 Private Insitutionen	5'000		5'000		4'000.00	
863 Energieversorgung		305'000		305'000		304'200.00
463 Eigene Anstalten		305'000		305'000		304'200.00
869 Übrige Energie	88'500	56'600	70'600	53'000	94'568.84	53'362.09
300 Behörden, Kommissionen	2'000		2'000		750.00	
303 Sozialversicherungsbeitrag	100		100		45.60	
305 Unfallversicherungsbeitrag					3.80	
314 Unterhalt Photovoltaik	4'600		1'000		10'730.87	
317 Spesenentschädigung	500		500			
318 Dienstleistungen	49'900		32'000		40'407.35	
331 Ordentliche Abschreibungen	25'400		27'600		30'000.00	
380 Einlagen Spezialfinanzierung	2'700		500		7'159.22	
393 Interne Zinsverrechnung	3'300		6'900		5'472.00	
436 Rückerstattungen		20'600		17'000		
439 Übrige Erträge		36'000		36'000		53'362.09

Details der Laufenden Rechnung

Laufende Rechnung - Funktional	Voranschlag 2020		Voranschlag 2019		Rechnung 2018	
	Aufwand	Ertrag	Aufwand	Ertrag	Aufwand	Ertrag
9 Finanzen und Steuern	2'429'000	44'201'300	2'574'200	46'789'800	2'506'549.26	46'049'160.48
900 Bezirkssteuern	585'000	30'243'000	615'000	33'131'000	572'337.25	32'285'787.04
329 Übrige Zinsen	75'000		75'000		79'016.65	
330 Finanzvermögen	125'000		150'000		108'247.40	
352 Gemeinden, Bezirke, Zweckverb.	335'000		335'000		341'096.00	
361 Kanton	50'000		55'000		43'977.20	
400 Einkommens- & Vermögensst.		27'379'000		29'961'000		29'389'003.59
401 Ertrags- & Kapitalsteuern		2'005'300		3'170'000		2'896'783.45
920 Finanzausgleich		6'784'400		2'854'300		3'045'400.00
444 Steuerkraftausgleich		6'784'400		2'854'300		3'045'400.00
931 Anteil an kantonalen Steuern		3'296'900		6'661'200		6'765'600.00
441 Grundstückgewinnsteuern		3'296'900		6'661'200		6'765'600.00
932 Anteil an Wasserzinsen	1'438'500	2'573'000	1'438'500	2'573'000	1'438'923.60	2'573'780.00
352 Gemeinden, Bezirke, Zweckverb.	567'500		567'500		567'428.15	
361 Kanton	871'000		871'000		871'495.45	
434 Gebühren		2'573'000		2'573'000		2'573'780.00
940 Kapitaldienst	372'000	1'234'000	487'200	1'500'300	393'663.21	1'284'623.06
321 Kurzfristige Schulden	35'000		40'000		31'208.26	
322 Mittel- / langfristige Schulden	337'000		400'000		362'454.95	
323 Verzinsung Spezialfinanz.			47'200			
420 Banken		1'000		1'000		
421 Guthaben		63'000		63'000		53'622.30
422 Anlagen Finanzvermögen		833'100		833'100		833'130.76
493 Aufteilung Kapitalzinsen		336'900		603'200		397'870.00
942 Liegenschaften (Finanzverm.)	33'500	70'000	33'500	70'000	101'625.20	93'970.38
314 Baulicher Unterhalt Dritter	18'000		33'000		101'117.05	
318 Dienstleistungen, Honorare	15'500		500		508.15	
423 Liegenschaftserträge		70'000		70'000		93'970.38
Ertragsüberschuss	69'314'315	63'566'700	68'437'680	65'028'000	65'249'062.54	64'520'072.09
Aufwandüberschuss		5'747'615		3'409'680		728'990.45
	69'314'315	69'314'315	68'437'680	68'437'680	65'249'062.54	65'249'062.54

Zusammenzug der Investitionsrechnung

Investitionsrechnung - Übersicht	Voranschlag 2020		Voranschlag 2019		Rechnung 2018	
	Ausgaben	Einnahmen	Ausgaben	Einnahmen	Ausgaben	Einnahmen
2 Bildung Nettoausgaben	11'100'000		2'500'000		212'967.00	142'000.00
		11'100'000		2'500'000		70'967.00
3 Kultur und Freizeit Nettoausgaben					75'000.00	
						75'000.00
6 Verkehr Nettoausgaben	2'388'200		1'966'200		860'824.05	
		2'388'200		1'966'200		860'824.05
7 Umwelt und Raumordnung Nettoausgaben	350'000		880'000		1'368'504.51	
		350'000		880'000		1'368'504.51
8 Volkswirtschaft Nettoausgaben	510'000		495'000		526'317.55	12'583.00
		510'000		495'000		513'734.55
Einnahmenüberschuss	14'348'200	0	5'841'200	0	3'043'613.11	154'583.00
Ausgabenüberschuss		14'348'200		5'841'200		2'889'030.11
	14'348'200	14'348'200	5'841'200	5'841'200	3'043'613.11	3'043'613.11

Artengliederung der Investitionsrechnung

Investitionsrechnung - Artengliederung	Voranschlag 2020		Voranschlag 2019		Rechnung 2018	
	Ausgaben	Einnahmen	Ausgaben	Einnahmen	Ausgaben	Einnahmen
5 A U S G A B E N	14'348'200		5'841'200		3'043'613.11	
50 Sachgüter	11'770'000		2'600'000		1'535'643.01	
56 Eigene Beiträge	2'578'200		3'241'200		1'507'970.10	
6 E I N N A H M E N						154'583.00
62 Rückzahlung von Darlehen und Beteiligungen						12'583.00
63 Rückerstattungen Sachgüter						
66 Beitrag für eigene Rechnung						142'000.00
Einnahmenüberschuss	14'348'200	0	5'841'200	0	3'043'613.11	154'583.00
Ausgabenüberschuss		14'348'200		5'841'200		2'889'030.11
	14'348'200	14'348'200	5'841'200	5'841'200	3'043'613.11	3'043'613.11

Details der Investitionsrechnung

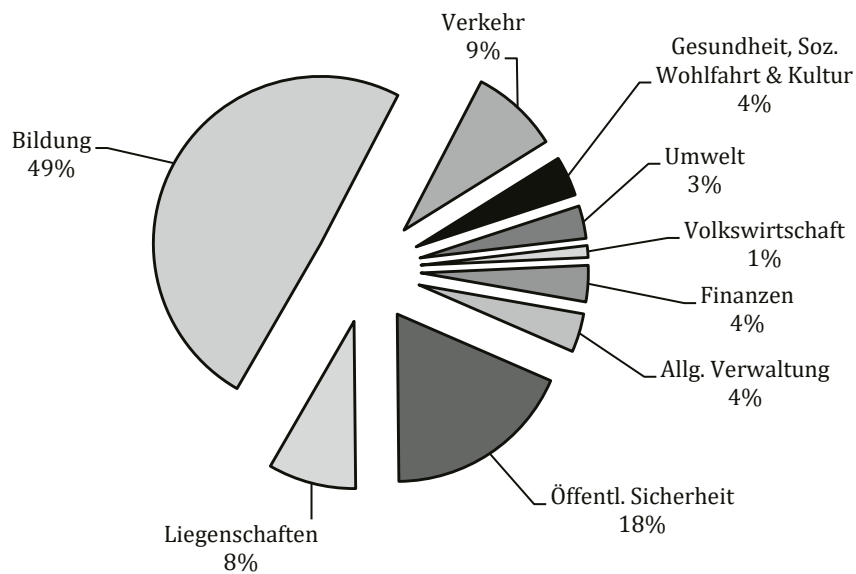
Investitionsrechnung - Detail	Voranschlag 2020		Voranschlag 2019		Rechnung 2018	
	Ausgaben	Einnahmen	Ausgaben	Einnahmen	Ausgaben	Einnahmen
2 Bildung	11'100'000		2'500'000		212'967.00	142'000.00
240 Schulliegen. und Anlagen	11'100'000		2'500'000		212'967.00	142'000.00
503.21 MPS Oberarth Schulraumerw.	11'000'000		2'500'000		212'967.00	
503.23 SH Bifang, Oberarth Gesamtumbau	100'000					
661.12 Kantonsbeitrag						142'000.00
3 Kultur und Freizeit					75'000.00	
310 Denkmalpflege und Heimatschutz					75'000.00	
565.10 Klosterplatz Einsiedeln					75'000.00	
6 Verkehr	2'388'200		1'966'200		860'824.05	
620 Bezirksstrassen	2'388'200		1'966'200		860'824.05	
501.15 Teilsanierung Steinerstrasse					696'414.90	
501.20 Sanierung Prugelstrasse					17'401.30	
501.36 Steinen Bushaltestellen	220'000					
501.60 Sanierung Brücke Nietenbach	350'000					
561.10 Vollanschluss H8 Steinerstrasse Uebergabe Teilstück Steinerstr.	1'126'200		1'026'200			
561.20 Anteil Gätzlikreisel / Seewernstr.	142'000		200'000		147'007.85	
561.30 Steinen (Deckbelag/Bushaltest.)			290'000			
561.40 Teilsanierung Steinerstrasse			100'000			
561.50 Sanierung Prugelstrasse Stalden-Frutli	550'000		350'000			
7 Umwelt und Raumordnung	350'000		880'000		1'368'504.51	
740 Krematorium (Spezialfinanz.)					235'530.21	
503.11 2. Ofenlinie					235'530.21	

Details der Investitionsrechnung

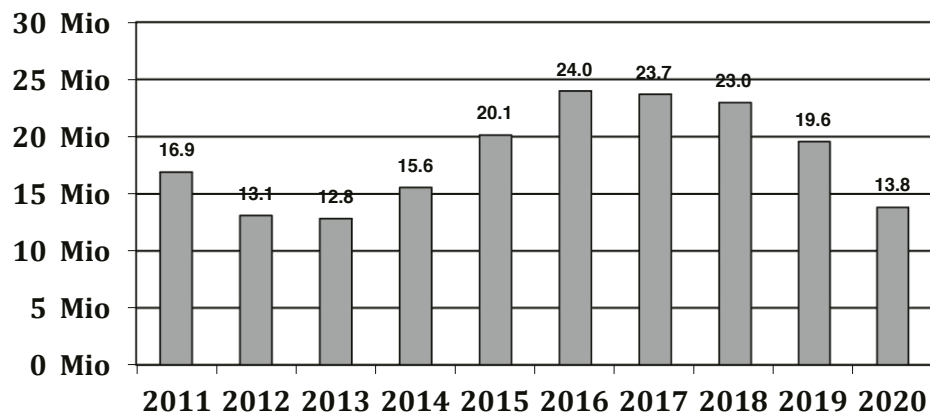
Investitionsrechnung - Detail	Voranschlag 2020		Voranschlag 2019		Rechnung 2018	
	Ausgaben	Einnahmen	Ausgaben	Einnahmen	Ausgaben	Einnahmen
750 Gewässerverbauungen	350'000		880'000		1'132'974.30	
501.05 Landankäufe	100'000		100'000		373'329.60	
564.10 Sub. an Wuhrkorporationen	150'000		780'000		671'966.25	
565.10 Sub. an Private Institutionen	100'000				87'678.45	
8 Volkswirtschaft	510'000		495'000		526'317.55	12'583.00
801 Meliorationen	510'000		495'000		526'317.55	12'583.00
564.10 Subventionen landwirtschaftliche Meliorationen	510'000		495'000		526'317.55	
624.10 Subventionsrückzahlungen						12'583.00
Einnahmenüberschuss	14'348'200	0	5'841'200	0	3'043'613.11	154'583.00
Ausgabenüberschuss		14'348'200		5'841'200		2'889'030.11
	14'348'200	14'348'200	5'841'200	5'841'200	3'043'613.11	3'043'613.11

Kennzahlen und Grafiken

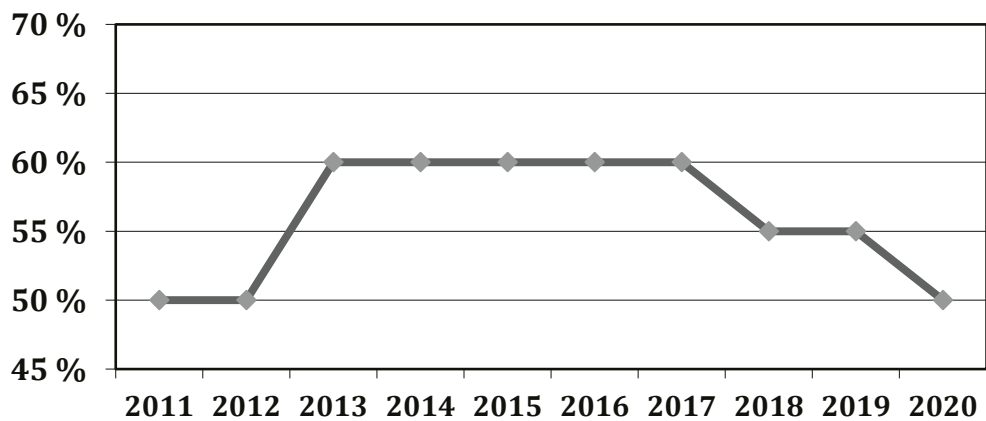
Voranschlag 2020 Ausgaben (CHF 69.3 Mio.)



Entwicklung Eigenkapital (Stand: 31.12.)



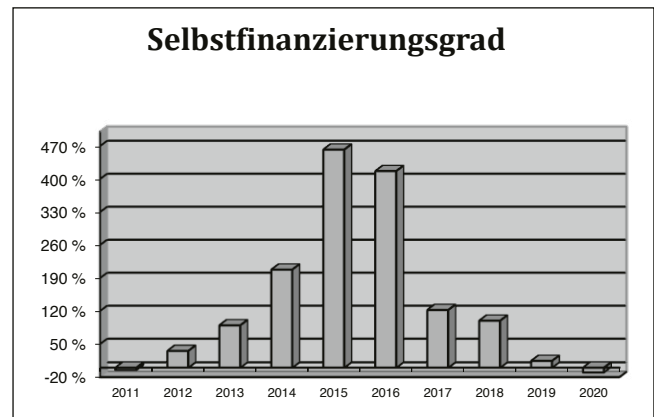
Entwicklung Steuerfuss



Definition Bis zu welchem Grad können die neuen Investitionen durch selbst erarbeitete Mittel finanziert werden.

Ziel >100%

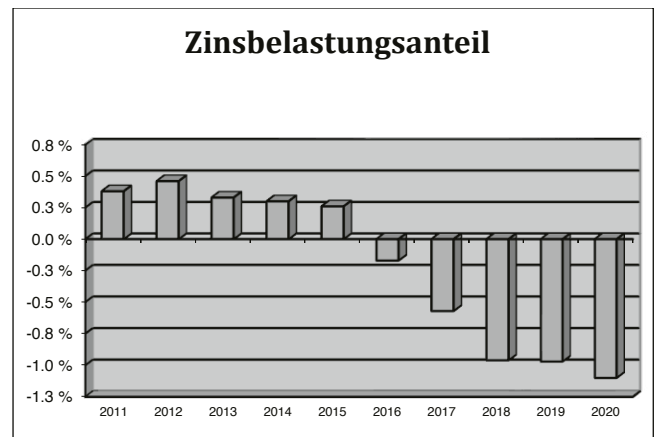
Beurteilung Ein Selbstfinanzierungsgrad von unter 100% führt zu einer Neuverschuldung bzw. zur Auflösung vorhandener Reserven, von über 100% zu einer Abnahme der Schulden.



Definition Passivzinsen, abzüglich Nettovermögenserträge, in Prozenten des Finanzertrages.

Ziel Eine tiefe Verschuldung, damit möglichst wenig erarbeitete Mittel für den Zinsaufwand verwendet werden müssen.

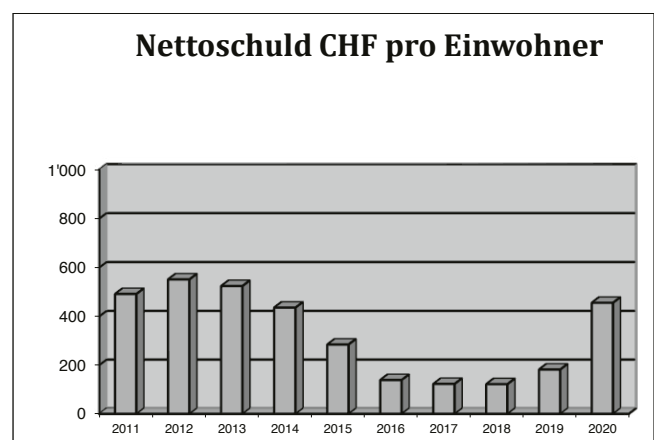
Beurteilung Der Zinsbelastungsanteil kann weiterhin tief gehalten werden.



Definition Fremdkapital, inkl. Saldo der Spezialfinanzierungen, abzüglich Finanzvermögen, auf die Einwohnerzahl umgerechnet.

Ziel Erreichung einer abnehmenden Nettoschuld pro Einwohner.

Beurteilung CHF 0 - 1 000 = sehr gut



C. Bericht und Antrag der Rechnungsprüfungskommission zu den Traktanden 3 - 4

Bericht

Die Rechnungsprüfungskommission hat die Investitionsrechnung sowie den Voranschlag für das Jahr 2020 geprüft. Die Prüfungshandlungen erfolgten auf der Basis von Stichproben und wurden schwergewichtig mittels Befragung durchgeführt. Der Voranschlag sieht einen Aufwandüberschuss von CHF 5'747'615 vor. Dieser Aufwandüberschuss ist mit genügend Eigenkapital gedeckt.

Antrag

1. Die Rechnungsprüfungskommission beantragt der Bezirksgemeinde, die Investitionsrechnung 2020 mit Nettoinvestitionen von CHF 14'348'200 zu genehmigen.
2. Die Rechnungsprüfungskommission beantragt der Bezirksgemeinde, den Voranschlag 2020 mit einem Aufwandüberschuss von CHF 5'747'615 und den Steuerfuss von 50 % einer Einheit zu genehmigen.

Schwyz, 1. Oktober 2019

Rechnungsprüfungskommission des Bezirks Schwyz

- Schuler Markus, Präsident
- Betschart Beat
- Landtwing Werner
- Schuler Anton
- Truttmann Toni

Finanzplan Bezirksrechnung Übersicht

	Finanzplan 2021		Finanzplan 2022		Finanzplan 2023	
	Aufwand	Ertrag	Aufwand	Ertrag	Aufwand	Ertrag
Laufende Rechnung						
Total Aufwand	64'490'262		66'035'047		65'360'567	
Total Ertrag		58'802'020		59'560'320		60'103'070
Aufwandsüberschuss		5'688'242		6'474'727		5'257'497
Ertragsüberschuss						
Investitionsrechnung						
Total Ausgaben	24'500'000		10'435'000		4'340'000	
Total Einnahmen		1'000'000		1'000'000		1'441'000
Nettoinvestitionen		23'500'000		9'435'000		2'899'000
Finanzierung						
Nettoinvestitionen	23'500'000		9'435'000		2'899'000	
Abschreibungen		3'285'700		3'606'700		3'680'100
Saldo Spezialfinanzierung		303'374		164'769		278'241
Aufwandüberschuss Laufende Rechnung	5'688'242		6'474'727		5'257'497	
Ertragsüberschuss Laufende Rechnung						
Finanzierungsfehlbetrag		25'599'168		12'138'258		4'198'156
Finanzierungsüberschuss						
Selbstfinanzierungsgrad						
Selbstfinanzierung x 100		-8.9 %		-28.7 %		-44.8 %
Nettoinvestitionen						
Steuerfuss		50 %		50 %		50 %

Finanzplan Zusammensetzung der Laufenden Rechnung

Laufende Rechnung Aufabengliederung		Finanzplan 2021		Finanzplan 2022		Finanzplan 2023	
		Aufwand	Ertrag	Aufwand	Ertrag	Aufwand	Ertrag
Total Laufende Rechnung		64'490'262	58'802'020	66'035'047	59'560'320	65'360'567	60'103'070
Netto Aufwand			5'688'242		6'474'727		5'257'497
Netto Ertrag							
0	Allgemeine Verwaltung	2'471'772	888'020	2'486'382	890'120	2'494'387	890'670
	Netto Aufwand		1'583'752		1'596'262		1'603'717
1	Öffentliche Sicherheit	6'379'060	4'741'400	6'494'510	4'744'600	6'587'186	4'748'000
	Netto Aufwand		1'637'660		1'749'910		1'839'186
2	Bildung	40'245'878	6'429'400	42'065'193	6'494'400	41'092'576	6'429'400
	Netto Aufwand		33'816'478		35'570'793		34'663'176
3	Kultur und Freizeit	323'200	21'600	327'800	21'600	339'800	21'600
	Netto Aufwand		301'600		306'200		318'200
4	Gesundheit	1'982'900	60'000	2'082'900	60'000	2'082'900	60'000
	Netto Aufwand		1'922'900		2'022'900		2'022'900
5	Soziale Wohlfahrt	300'000	50'000	300'000	50'000	300'000	50'000
	Netto Aufwand		250'000		250'000		250'000
6	Verkehr	7'066'626	451'000	6'631'831	451'000	6'647'659	451'000
	Netto Aufwand		6'615'626		6'180'831		6'196'659
7	Umwelt / Raumordnung	2'337'626	820'000	2'091'731	820'000	2'157'859	820'000
	Netto Aufwand		1'517'626		1'271'731		1'337'859
8	Volkswirtschaft	690'500	368'600	693'700	368'600	667'200	368'600
	Netto Aufwand		321'900		325'100		298'600
9	Finanzen und Steuern	2'692'700	44'972'000	2'861'000	45'660'000	2'991'000	46'263'800
	Netto Ertrag		42'279'300		42'799'000		43'272'800

Finanzplan Artengliederung der Laufenden Rechnung

Finanzplan Laufende Rechnung Artengliederung		Finanzplan 2021		Finanzplan 2022		Finanzplan 2023	
		Aufwand	Ertrag	Aufwand	Ertrag	Aufwand	Ertrag
3	A U F W A N D	64'490'262		66'035'047		65'360'567	
30	Personalaufwand	36'155'800		37'088'300		37'897'100	
31	Sachaufwand	13'665'720		13'753'920		11'921'070	
32	Passivzinsen	710'700		879'500		954'500	
33	Abschreibungen	3'583'200		3'904'200		3'977'600	
35	Entschädigungen an Gemeinwesen	3'454'300		3'454'300		3'454'300	
36	Eigene Beiträge	4'971'000		4'974'600		4'984'700	
37	Durchlaufende Beiträge	300'000		300'000		300'000	
38	Einlagen in Spezialfinanzierungen	322'474		182'269		298'041	
39	Interne Verrechnungen	1'327'068		1'497'958		1'573'256	
4	E R T R A G		58'802'020		59'560'320		60'103'070
40	Steuern		29'891'300		30'410'300		30'939'300
41	Regalien und Konzessionen		65'000		65'000		65'000
42	Vermögenserträge		1'162'100		1'162'100		1'162'100
43	Entgelte		8'768'600		8'833'600		8'768'600
44	Anteile und Beiträge ohne Zweckbindung		10'940'000		10'940'000		10'940'000
45	Rückerstattungen von Gemeinwesen		1'065'400		1'068'600		1'072'000
46	Beiträge für eigene Rechnung		5'205'500		5'205'500		5'205'500
47	Durchlaufende Beiträge		300'000		300'000		300'000
49	Interne Verrechnungen		1'404'120		1'575'220		1'650'570

Finanzplan Zusammensetzung der Investitionsrechnung

Finanzplan Investitionsrechnung Aufgabengliederung		Finanzplan 2021		Finanzplan 2022		Finanzplan 2023	
		Ausgaben	Einnahmen	Ausgaben	Einnahmen	Ausgaben	Einnahmen
Total Investitionsrechnung		24'500'000	1'000'000	10'435'000	1'000'000	4'340'000	1'441'000
Netto Ausgaben			23'500'000		9'435'000		2'899'000
2	Bildung	15'170'000	1'000'000	1'180'000	1'000'000	0	1'000'000
	Netto Ausgaben		14'170'000		180'000		-1'000'000
3	Kultur und Freizeit	250'000	0	0	0	0	0
	Netto Ausgaben		250'000		0		0
6	Verkehr	7'870'000	0	7'945'000	0	2'930'000	441'000
	Netto Ausgaben		7'870'000		7'945'000		2'489'000
7	Umwelt / Raumordnung	700'000	0	800'000	0	900'000	0
	Netto Ausgaben		700'000		800'000		900'000
8	Volkswirtschaft	510'000	0	510'000	0	510'000	0
	Netto Ausgaben		510'000		510'000		510'000
9	Finanzen und Steuern	0	0	0	0	0	0
	Netto Ausgaben		0		0		0

Finanzplan Artengliederung der Investitionsrechnung

Finanzplan Investitionsrechnung Artengliederung		Finanzplan 2021		Finanzplan 2022		Finanzplan 2023	
		Ausgaben	Einnahmen	Ausgaben	Einnahmen	Ausgaben	Einnahmen
5	AUSGABEN	24'500'000		10'435'000		4'340'000	
50	Sachgüter	23'140'000		8'725'000		3'030'000	
56	Eigene Beiträge	1'360'000		1'710'000		1'310'000	
6	EINNAHMEN		1'000'000		1'000'000		1'441'000
66	Kantonsbeitrag		1'000'000		1'000'000		1'441'000

Finanzplan Details der Investitionsrechnung

Finanzplan Investitionsrechnung Funktionale Gliederung		Finanzplan 2021		Finanzplan 2022		Finanzplan 2023	
		Ausgaben	Einnahmen	Ausgaben	Einnahmen	Ausgaben	Einnahmen
2	BILDUNG	15'170'000	1'000'000	1'180'000	1'000'000	0	1'000'000
240	Schulliegenschaften	15'170'000	1'000'000	1'180'000	1'000'000	0	1'000'000
503	Schulraumerweiterung MPS Oberarth	11'000'000		1'050'000			
503	Schulhaus Bifang, Oberarth, Gesamtumbau	4'170'000		130'000			
661	Kantonsbeitrag		1'000'000		1'000'000		1'000'000
3	Kultur und Freizeit	250'000	0	0	0	0	0
340	Sport und Freizeitanlagen	250'000	0	0	0	0	0
565	Hallenbad Minster	250'000					
620	Bezirksstrassen	7'870'000	0	7'945'000	0	2'930'000	441'000
501	Steinen Bushaltestellen	1'320'000		1'295'000		140'000	
501	Sanierung Prangelstrasse	1'050'000		1'050'000			
501	Sanierung Studen-Ochsenboden					200'000	
501	Sanierung Steinerstrasse Oelbergbach					100'000	
501	Sanierung Steinerstrasse Schornenbach					240'000	
561	Vollanschluss H8 Steinerstrasse	2'650'000		2'500'000		2'250'000	
561	Anteil Gätzlikreisel/Seewernstrasse	2'850'000		2'600'000			
562	Zentrumsgestaltung Steinen			500'000			
661	Kantonsbeitrag						441'000
7	UMWELT UND RAUMORDNUNG	700'000	0	800'000	0	900'000	0
750	Gewässerverbauungen	700'000	0	800'000	0	900'000	0
501	Landankäufe	100'000		100'000		100'000	
564	Subventionen an Wuhrkorporationen	500'000		600'000		700'000	
565	Subventionen an Private Institutionen	100'000		100'000		100'000	
8	VOLKSWIRTSCHAFT	510'000	0	510'000	0	510'000	0
801	Meliorationen	510'000	0	510'000	0	510'000	0
564	Subventionen an landw. Meliorationen	510'000		510'000		510'000	

Traktandum 5

Ersatzwahl der Bezirksgerichtspräsidentin für den Rest der Amtsdauer bis 30. Juni 2020

Lic. iur. Beatrice van de Graaf, Schwyz, wurde an der Bezirksgemeinde vom 27. November 2012 zur Bezirksgerichtspräsidentin gewählt. Sie trat ihr Amt am 1. Januar 2013 an. Am 25. September 2019 hat die Vereinigte Bundesversammlung sie ehrenvoll zur Bundesrichterin gewählt. Sie wird das Bezirksgericht Ende 2019 verlassen.

Traktandum 6

Eventuelle Ersatzwahl des vollamtlichen Richters für den Rest der Amtsdauer bis 30. Juni 2020

Sollte der bisherige Amtsinhaber Dr. Michael Frey, Schwyz, zum Bezirksgerichtspräsidenten gewählt werden, ist die Stelle eines vollamtlichen Richters / einer vollamtlichen Richterin neu zu besetzen.

