

BEZIRKSGEMEINDE

**DIENSTAG | 27. NOVEMBER 2018 | 20.00 UHR
«MYTHENFORUM» SCHWYZ**

**VORANSCHLAG 2019
UND
STEUERFUSS**

**VERPFLICHTUNGSKREDIT
SCHUL- UND SPORTZENTRUM
OBERARTH**

**URNENABSTIMMUNG
SONNTAG, 10. FEBRUAR 2019**

Bezirksrat Schwyz

		Ressort
Bezirksammann	Zihlmann Joe, Oberarth	Präsidiales
Statthalter	Tresch Walter, Rothenthurm	Sicherheit
Säckelmeister	Gwerder René, Muotathal	Finanzen
Bezirksräte	Geisser Peter, Ibach	Bildung
	Baumann Christina, Unteriberg	Liegenschaften
	Horat Daniel, Lauerz	Umwelt
Landschreiber	Gwerder Sebastian, Seewen	

Rechnungsprüfungskommission

Schuler Markus, Schwyz, Präsident
Betschart Beat, Ibach
Landtwing Werner, Brunnen
Schuler Anton, Rothenthurm
Truttmann Toni, Steinerberg

Impressum

Herausgeber	Bezirksrat Schwyz
Redaktion	Bezirkskanzlei Schwyz, Rathaus, 6430 Schwyz Telefon 041 / 819 67 30 E-Mail: info@bezirk-schwyz.ch
Druck	Triner Media + Print, Schwyz
Grafik	AnnenGraphic, Schwyz
Auflage	26'400 Expl.

Inhaltsverzeichnis	Seite
Traktandenliste	2
Bericht zum Voranschlag 2019	4
Übersicht / Zusammenzug	6
Laufende Rechnung	7
- Artengliederung	7
- Funktional (Details)	9
Investitionsrechnung	21
- Zusammenzug / Artengliederung	21
- Funktional (Details)	22
Kennzahlen und Grafiken	24
Bericht und Antrag der Rechnungsprüfungskommission	26
Finanzplan	27
- Übersicht / Zusammenzug Laufende Rechnung	27
- Artengliederung Laufende Rechnung / Zusammenzug Investitionsrechnung	28
- Artengliederung / Funktional (Details) Investitionsrechnung	29

Beilage

Verpflichtungskredit für das Schul- und Sportzentrum Oberarth (Sonderdruck)

Organisatorische Hinweise

Der Voranschlag 2019 ist wie in den Vorjahren in Kurzfassung abgedruckt. Die Botschaft ist auch auf der Homepage des Bezirks Schwyz aufgeschaltet (www.bezirk-schwyz.ch/Aktuell/Publikationen). Ebenfalls liegen die Unterlagen auf der Bezirkskanzlei zur Einsicht auf.

Bezirksgemeinde Schwyz
Dienstag, 27. November 2018, 20.00 Uhr,
MythenForum in Schwyz

Traktanden

- 1. Begrüssung und Eröffnung durch Bezirksamman**
- 2. Wahl von vier Stimmezählern**
- 3. Genehmigung der Investitionsrechnung für das Jahr 2019**
Antrag des Bezirksrates:
Die Investitionsrechnung für das Jahr 2019 mit Nettoinvestitionen von CHF 5'841'200 soll genehmigt werden.
- 4. Genehmigung des Voranschlages für das Jahr 2019 und Bestimmung des Steuerfusses**
Antrag des Bezirksrates:
Der Voranschlag 2019 mit einem Aufwandüberschuss von CHF 3'409'680 soll genehmigt und der Steuerfuss auf 55 Prozent einer Einheit festgelegt werden.
- 5. Projekt Schul- und Sportzentrum Oberarth**
Antrag des Bezirksrates:
Dem Bezirksrat soll ein Verpflichtungskredit von CHF 25'550'000 eingeräumt werden.

Die Traktanden 1–4 werden an der Bezirksgemeinde abschliessend behandelt. Traktandum 5 wird an der Bezirksgemeinde beraten und an die Urnenabstimmung vom 10. Februar 2019 überwiesen.

Nach der Versammlung stehen Ihnen die Bezirksratsmitglieder für allfällige Fragen und Auskünfte zur Verfügung.

Im Namen des Bezirksrates

Joe Zihlmann, Bezirksamman
Sebastian Gwerder, Landschreiber

Schwyz, 19. Oktober 2018

Traktandum 1

Begrüssung und Eröffnung durch Bezirksammann

Traktandum 2

Wahl von vier Stimmzählern

Traktandum 3

Genehmigung der Investitionsrechnung für das Jahr 2019

Antrag des Bezirksrates:

Die Investitionsrechnung für das Jahr 2019 mit Nettoinvestitionen von CHF 5'841'200 soll genehmigt werden.

(Einzelheiten entnehmen Sie dem Bericht des Säckelmeisters auf der Folgeseite).

Traktandum 4

Genehmigung des Voranschlages für das Jahr 2019 und Bestimmung des Steuerfusses

A. Antrag des Bezirksrates:

Der Voranschlag 2019 mit einem Aufwandüberschuss von CHF 3'409'680 und einem Steuerfuss von 55 Prozent einer Einheit soll genehmigt werden.

B. Bericht des Säckelmeisters

Geschätzte Bezirksbürgerinnen
Geschätzte Bezirksbürger

Gemäss dem Finanzhaushaltsgesetz für die Bezirke und Gemeinden vom 27. Januar 1994 unterbreitet Ihnen der Bezirksrat den Voranschlag für das Jahr 2019.

Grundlage zur Berechnung der Vorgaben für die einzelnen Ressorts bildeten die Finanzstrategie des Bezirks, die abgeschlossene Rechnung 2017 und die Erfahrungswerte der Laufenden Rechnung 2018.

FINANZSTRATEGIE

Die Ergebnisse aus den Vorjahren ermöglichen es dem Bezirk, Eigenkapital zu bilden. Diese Schwankungsreserve wird durch eine pragmatische Steuerfusspolitik verwaltet.

Herzstück dieser Finanzstrategie bilden Leitplanken, welche die Spannweite der Schwankungsreserve (Eigenkapital) definieren. Die neue Strategie definiert einen Bereich von CHF 5 bis 15 Mio.

Die Jahresrechnung 2018 wird voraussichtlich besser als der Voranschlag abschliessen. Budgetiert ist ein Aufwandüberschuss von CHF 3.85 Mio.

INVESTITIONSRECHNUNG

In der Mittelpunktschule (MPS) Oberarth ist der Wettbewerb und die Planung zum abstimmungsreifen Projekt für die neue Schul- und Sportanlage abgeschlossen worden. Im Februar 2019 wird die Abstimmung an der Urne für dieses zukunftsweisende Projekt

stattfinden. Bei positiver Entscheidung wird anschliessend mit der Ausführungsplanung und der Ausschreibung gestartet; dafür sind im Voranschlag CHF 2 Mio. eingestellt.

CHF 1.66 Mio. müssen für Sanierung von Strassen aufgewendet werden. Betroffen sind die Steinerstrasse mit dem Vollausschluss H8, wo nächstes Jahr gestartet werden soll. Im Dorfzentrum von Steinen ist der Deckbelag einzubauen und Richtung Goldau sind Bushaltestellen zu erstellen, da der Bus in den kommenden Jahren von Steinen nach Goldau fahren wird. Ausserdem wird mit der Prugelstrasse im Abschnitt Stalden bis Fruttli gestartet.

Durch Subventionsbeiträge an Wuhrkorporationen hilft der Bezirk Schwyz die Kosten für den Hochwasserschutz und die Behebung der Unwetterschäden zu finanzieren. Mit CHF 0.8 Mio. ist dies eine weitere Position in der Investitionsrechnung. Daneben bestreitet der Bezirk Schwyz Beiträge an landwirtschaftliche Meliorationen von CHF 0.5 Mio.

Im Voranschlag der Laufenden Rechnung und im Finanzplan sind für die geplanten Investitionen gemäss Investitionsrechnung die notwendigen Verzinsungen und Abschreibungen berücksichtigt worden.

LAUFENDE RECHNUNG

Ressort Präsidiales

Die eGovernment-Strategie des Kantons Schwyz verursacht weiterhin leicht steigende Kosten im EDV-Unterhalt von CHF 150'000.

Ressort Sicherheit

In der Staatsanwaltschaft Innerschwyz und dem Bezirksgericht Schwyz bewegen sich die Kosten im Rahmen des Voranschlages 2018.

Bei den Notariaten bewegen sich die Kosten ebenfalls im Rahmen der Vorjahre. Im Notariat Schwyz werden durch den neuen Standort an der Strehlgasse die Mietkosten leicht steigen.

Ressort Finanzen

Im Finanzplan 2020–2022 sind grosse Investitionen geplant. Dieser Umstand wird eine wesentliche Mittelbindung bzw. eine wesentliche Fremdfinanzierung von über CHF 80 Mio. zur Folge haben.

Ressort Bildung

Die Kosten für die EDV sind nach wie vor hoch. Dieses Jahr ist ein neues Rechenzentrum (RZ) auf Beginn des neuen Schuljahres 2018/19 erfolgreich in Betrieb genommen worden und die Zusammenarbeit mit dem RZ Einsiedeln wurde beendet.

Seit einigen Jahren sind alle Schülerinnen und Schüler der Bezirksschulen Schwyz mit einem Tablet ausgerüstet. Diese Geräte haben nun ihre Lebensdauer erreicht und müssen voraussichtlich mit einem Converteble ersetzt werden. Dafür sind CHF 0.9 Mio. eingestellt worden.

In der Kultur und Freizeit ist ein Beitrag an das Pfadiheim Rothenthurm mit CHF 20'000 eingestellt worden.

Ressort Liegenschaften

Investitionen, Unterhalt und Sanierungen werden auf Grund eines detaillierten Mehrjahresprogramms durchgeführt. In den kommenden Jahren (Finanzplanjahre) plant der Bezirk Schwyz zusammen mit der Gemeinde Arth ein Schul- und Sportzentrum in Oberarth.

Grosse Investitionen in die Schulanlagen lösen gleichzeitig grössere Abschreibungen aus. Dies betrifft insbesondere die Finanzplanjahre.

Ressort Umwelt

Das regionale Ambulanzwesen verzeichnet 2019 CHF 120'000 Mehrkosten bei der

Rettungsdienst Schwyz AG, verursacht durch die Schaffung eines zusätzlichen Schichtdienstes während der Nacht, welcher ab 2017 schrittweise eingeführt wurde.

Der Strassen- und Brückenunterhalt wird die Bezirksrechnung in den nächsten vier Jahren wesentlich belasten. Vor allem in den Finanzplanjahren 2020–2022 werden die geplanten Investitionen auf über CHF 19 Mio. anwachsen.

Aufgrund der zunehmenden Arbeitslast (Gesuche der Baugesuchszentrale, Strassensanierungen usw.) soll die Abteilung Umwelt ab 2019 durch einen techn. Sachbearbeiter verstärkt werden, um die anfallenden Projekte und Gesuche bewältigen zu können. Auch das neue Wasserrechtsgesetz wird zusätzliche Aufgaben für die Bezirke im Bereich Renaturierungen mit sich bringen.

Die Abschreibungen der Subventionen an Wuhrkorporationen und Meliorationen werden je nach Projektfortschritten regelmässig als gebundene Ausgaben anfallen.

In den Jahren 2016–2018 leistete der Bezirk Schwyz an die Buslinien Bisisthal-Sali und Schwyz-Ibergeregge-Oberiberg Beiträge von jährlich CHF 62'000. Auf Gesuch hin hat sich der Bezirksrat bereit erklärt, die Bezirksbeiträge bis ins Jahr 2021 zu verlängern.

Finanzausgleich

Dieser beträgt für das Jahr 2019 CHF 9.45 Mio. und setzt sich aus dem Steuerkraftausgleich von CHF 2.85 Mio. sowie der Grundstückgewinnsteuer von CHF 6.6 Mio. zusammen.

Eigenkapital

Das Eigenkapital beträgt am 1. Januar 2018 CHF 23'748'615.91.

STEUERFUSS

Der Bezirksrat beantragt, den Steuerfuss für das Jahr 2019 auf 55 % einer Einheit zu belassen. Angesichts des vorhandenen Eigenkapitals ist dies vertretbar.

René Gwerder, Säckelmeister

Übersicht

Laufende Rechnung	Voranschlag 2019		Voranschlag 2018		Rechnung 2017	
	Aufwand	Ertrag	Aufwand	Ertrag	Aufwand	Ertrag
Laufende Rechnung						
Total Aufwand	68'437'680		69'215'900		66'409'018	
Total Ertrag		65'028'000		65'356'540		66'146'431
Aufwandüberschuss		3'409'680		3'859'360		262'586
Ertragsüberschuss						
Investitionsrechnung						
Total Ausgaben	5'841'200		6'751'400		4'683'720	
Total Einnahmen		0		152'000		336'881
Nettoinvestitionen		5'841'200		6'599'400		4'346'839
Finanzierung						
Nettoinvestitionen	5'841'200		6'599'400		4'346'839	
Abschreibungen		5'213'700		6'102'300		5'349'896
Saldo Spezialfinanzierung		255'380		0		231'018
Aufwandüberschuss Laufende Rechnung	3'409'680		3'859'360		262'586	
Ertragsüberschuss Laufende Rechnung						
Finanzierungsfehlbetrag		3'781'800		4'356'460		
Finanzierungsüberschuss					971'488	
Selbstfinanzierungsgrad						
Selbstfinanzierung x 100	35 %		34 %		128 %	
Nettoinvestitionen						
Steuerfuss	55 %		55 %		60 %	

Zusammenzug

Laufende Rechnung - Übersicht	Voranschlag 2019		Voranschlag 2018		Rechnung 2017	
	Aufwand	Ertrag	Aufwand	Ertrag	Aufwand	Ertrag
0 Allgemeine Verwaltung	2'389'620	871'700	2'402'240	810'400	2'132'769.64	714'974.78
Nettoaufwand		1'517'920		1'591'840		1'417'794.86
1 Öffentliche Sicherheit	12'520'700	9'109'600	12'634'900	9'277'400	11'794'507.24	9'156'227.85
Nettoaufwand		3'411'100		3'357'500		2'638'279.39
2 Bildung	38'885'420	6'436'500	38'544'440	6'393'900	38'019'278.00	6'615'136.07
Nettoaufwand		32'448'920		32'150'540		31'404'141.93
3 Kultur und Freizeit	321'300	16'600	448'600	17'800	304'142.62	25'107.55
Nettoaufwand		304'700		430'800		279'035.07
4 Gesundheit	2'072'900	46'000	1'963'300	50'000	1'329'363.70	90'993.50
Nettoaufwand		2'026'900		1'913'300		1'238'370.20
5 Soziale Wohlfahrt	300'000	50'000	300'000	50'000	229'764.60	35'905.45
Nettoaufwand		250'000		250'000		193'859.15
6 Verkehr	5'701'020	451'000	5'387'540	452'000	5'854'453.25	484'132.40
Nettoaufwand		5'250'020		4'935'540		5'370'320.85
7 Umwelt und Raumordnung	2'787'820	888'200	3'261'880	1'103'840	2'471'415.13	992'250.05
Nettoaufwand		1'899'620		2'158'040		1'479'165.08
8 Volkswirtschaft	884'700	368'600	1'126'600	368'100	1'467'918.78	376'617.15
Nettoaufwand		516'100		758'500		1'091'301.63
9 Finanzen und Steuern	2'574'200	46'789'800	3'146'400	46'833'100	2'805'404.64	47'655'086.47
Nettoertrag	44'215'600		43'686'700		44'849'681.83	
Ertragsüberschuss	68'437'680	65'028'000	69'215'900	65'356'540	66'409'017.60	66'146'431.27
Aufwandüberschuss		3'409'680		3'859'360		262'586.33
	68'437'680	68'437'680	69'215'900	69'215'900	66'409'017.60	66'409'017.60

Artengliederung der Laufenden Rechnung

Laufende Rechnung - Artengliederung	Voranschlag 2019		Voranschlag 2018		Rechnung 2017	
	Aufwand	Ertrag	Aufwand	Ertrag	Aufwand	Ertrag
3 A U F W A N D	68'437'680		69'215'900		66'409'017.60	
30 Personalaufwand	37'351'900		37'507'500		36'912'991.25	
300 Behörden, Kommissionen	411'500		440'500		384'757.50	
301 Löhne des Verwaltungspersonal	9'032'900		8'957'600		8'825'647.00	
302 Löhne der Lehrkräfte	21'560'100		21'719'600		21'517'063.40	
303 Sozialversicherungsbeiträge	2'423'000		2'433'800		2'299'066.30	
304 Personalversicherungsbeiträge	3'005'900		2'950'300		3'087'333.30	
305 Unfallversicherungsbeiträge	473'500		475'300		368'618.00	
306 Kleiderentschädigungen	900		1'600		926.75	
307 Rentenleistungen	180'000		250'000		197'618.85	
308 Entschädigung Temporär AN					45'539.65	
309 Übriger Personalaufwand	264'100		278'800		186'420.50	
31 Sachaufwand	15'466'500		15'406'500		13'109'274.02	
310 Büro- und Schulm., Drucksachen	1'160'000		1'173'300		996'174.84	
311 Mobilien, Maschinen, Fahrzeuge	161'900		331'800		149'893.37	
312 Wasser, Energie, Heizmat.	687'700		695'800		651'642.77	
313 Verbrauchsmaterial	425'000		416'000		396'629.01	
314 Baulicher Unterhalt	2'122'500		2'846'100		3'037'101.33	
315 Übriger Unterhalt	2'606'000		1'996'100		1'676'803.21	
316 Mieten, Pachten, Benützungsk.	525'000		469'900		449'211.45	
317 Spesenentschädigungen	637'200		505'200		498'028.47	
318 Dienstleistungen und Honorare	7'087'100		6'908'200		5'217'151.62	
319 Übriger Sachaufwand	54'100		64'100		36'637.95	
32 Passivzinsen	562'200		1'063'900		662'337.19	
321 Kurzfristige Schulden	40'000		45'000		38'530.01	
322 Mittel- und langfristige Schulden	400'000		800'000		509'299.45	
323 Sonderrechnungen	47'200		38'900		41'311.24	
329 Übrige Zinsen	75'000		180'000		73'196.49	
33 Abschreibungen	5'213'700		6'102'300		6'759'903.45	
330 Finanzvermögen	1'222'500		1'232'500		1'410'007.82	
331 Verwaltungsvermögen, ordentl.	3'991'200		4'869'800		4'349'895.63	
332 Zusätzliche Abschreibungen					1'000'000.00	
35 Entschäd. an Gemeinwesen	2'954'300		2'749'800		2'856'183.00	
351 Kanton	1'350'000		1'150'000		1'348'556.60	
352 Gemeinden, Bezirke, Zweckverb.	1'604'300		1'599'800		1'507'626.40	
36 Eigene Beiträge	4'942'800		4'670'800		4'484'729.05	
361 Kanton	4'196'800		3'874'800		3'780'851.25	
362 Gemeinden, Bezirke, Zweckverb.	553'000		617'000		521'517.80	
364 Gemischtwirt. Unternehmungen	62'000		62'000		62'000.00	
365 Private Institutionen	131'000		117'000		120'360.00	
37 Durchlaufende Beiträge	300'000		280'000		291'703.40	
372 Durchlaufende Beiträge	300'000		280'000		291'703.40	
38 Einlagen in Spezialfinanz.	255'880		4'800		235'126.49	
380 Einlagen in Spezialfinanz.	255'880		4'800		235'126.49	
39 Interne Verrechnungen	1'390'400		1'430'300		1'096'769.75	
391 Anteil Sachaufwand	787'200		720'400		625'004.75	
393 Anteil Kapitalzinsen	603'200		709'900		471'765.00	

Artengliederung der Laufenden Rechnung

Laufende Rechnung - Artengliederung	Voranschlag 2019		Voranschlag 2018		Rechnung 2017	
	Aufwand	Ertrag	Aufwand	Ertrag	Aufwand	Ertrag
4 E R T R A G		65'028'000		65'356'540		66'146'431.27
40 Steuern		33'131'000		32'789'000		34'910'958.88
400 Einkommens- und Vermögensst.		29'961'000		29'714'000		31'726'276.48
401 Ertrags- und Kapitalsteuern		3'170'000		3'075'000		3'184'682.40
41 Regalien, Konzessionen		95'000		115'000		170'360.00
410 Konzessionen		95'000		115'000		170'360.00
42 Vermögenserträge		1'209'300		1'139'800		1'209'539.08
420 Banken		1'000		1'000		
421 Guthaben		63'000		60'000		63'261.40
422 Anlagen des Finanzvermögens		833'100		833'100		833'100.00
423 Liegenschaftsertr. Finanzverm.		70'000		56'000		73'901.94
427 Liegenschaftsertr. Verw.verm.		195'000		155'000		197'964.50
429 Übrige Vermögenserträge		47'200		34'700		41'311.24
43 Entgelte		13'074'200		13'274'500		13'615'023.03
431 Gebühren Amtshandlungen		6'194'000		6'321'000		6'453'673.21
434 Andere Benützungsgebühren		3'355'000		3'358'000		3'360'312.35
435 Verkäufe		48'000		55'500		52'025.40
436 Rückerstattungen		1'693'400		1'716'200		1'645'896.34
437 Bussen		1'665'000		1'715'000		1'677'870.18
439 Übrige Beiträge		118'800		108'800		425'245.55
44 Anteile u. Beitr. ohne Zweckb.		9'515'500		9'811'100		8'748'341.50
441 Anteile an Kantonseinnahmen		6'661'200		6'765'600		5'555'500.00
444 Finanzausgleich		2'854'300		3'045'500		3'170'200.00
449 Übrige Beiträge						22'641.50
45 Rückerstattungen Gemeinw.		1'084'000		1'112'200		1'091'796.45
451 Kanton		118'000		130'000		92'382.75
452 Gemeinden, Bezirke, Zweckverb.		966'000		982'200		999'413.70
46 Beiträge für eigene Rechnung		5'228'600		5'196'500		5'007'830.45
461 Kanton		4'923'600		4'891'500		4'702'830.45
463 Eigene Anstalten		305'000		305'000		305'000.00
47 Durchlaufende Beiträge		300'000		280'000		291'703.41
472 Durchlaufende Beiträge		300'000		280'000		291'703.41
48 Entnahmen aus Spezialfinanz.				208'140		4'108.72
480 Entnahmen aus Spezialfinanz.				208'140		4'108.72
49 Interne Verrechnungen		1'390'400		1'430'300		1'096'769.75
491 Aufteilung Sachaufwand		787'200		720'400		625'004.75
493 Aufteilung Kapitalzinsen		603'200		709'900		471'765.00
Ertragsüberschuss	68'437'680	65'028'000	69'215'900	65'356'540	66'409'017.60	66'146'431.27
Aufwandüberschuss		3'409'680		3'859'360		262'586.33
	68'437'680	68'437'680	69'215'900	69'215'900	66'409'017.60	66'409'017.60

Details der Laufenden Rechnung

Laufende Rechnung - Funktional		Voranschlag 2019		Voranschlag 2018		Rechnung 2017	
		Aufwand	Ertrag	Aufwand	Ertrag	Aufwand	Ertrag
0	Allgemeine Verwaltung	2'389'620	871'700	2'402'240	810'400	2'132'769.64	714'974.78
011	Bezirksgemeinde	89'600	12'500	88'600	12'000	85'869.60	12'535.15
300	Behörden, Kommissionen	11'000		11'000		11'000.00	
303	Sozialversicherungsbeitrag	1'100		1'100		929.30	
305	Unfallversicherungsbeitrag	100		100		142.60	
310	Büromaterial, Drucksachen	50'000		50'000		49'110.50	
317	Spesenentschädigung	3'900		3'900		2'200.00	
318	Dienstleistungen, Honorare	17'500		16'500		16'960.30	
319	Übriger Sachaufwand	6'000		6'000		5'526.90	
436	Rückerstattungen		12'500		12'000		12'535.15
012	Bezirksrat	422'700		436'600		382'311.20	
300	Behörden, Kommissionen	258'500		268'500		251'695.00	
303	Sozialversicherungsbeitrag	46'500		48'300		32'421.65	
304	Personalversicherungsbeitrag	25'900		26'900		20'056.60	
305	Unfallversicherungsbeitrag	3'300		3'400		3'380.35	
309	Übriger Personalaufwand	1'000				480.00	
317	Spesenentschädigung	38'000		37'500		38'597.10	
318	Dienstleistungen, Honorare	49'500		52'000		35'680.50	
020	Bezirksverwaltung	917'120	79'000	916'640	88'000	842'598.34	78'067.98
301	Löhne Personal	652'600		635'900		606'820.15	
303	Sozialversicherungsbeitrag	49'700		48'400		44'663.25	
304	Personalversicherungsbeitrag	59'900		58'700		66'114.50	
305	Unfallversicherungsbeitrag	8'100		7'900		7'370.80	
309	Übriger Personalaufwand	9'000		12'600		5'674.35	
310	Büromaterial, Drucksachen	9'000		9'000		7'306.51	
311	Mobilien, Maschinen, Fahrzeuge	4'000		7'000		21.00	
315	Übriger Unterhalt durch Dritte	32'000		41'000		31'497.75	
317	Spesenentschädigung	1'100		1'100		358.45	
318	Dienstleistungen, Honorare	15'800		15'800		12'889.15	
319	Übriger Sachaufwand	500		10'500		682.00	
391	Anteil Sachaufwand	75'420		68'740		59'200.43	
431	Gebühren Amtshandlungen		15'000		24'000		13'499.05
436	Rückerstattungen		30'000		30'000		30'149.40
439	Übrige Beiträge		1'000		1'000		1'419.53
491	Aufteilung Sachaufwand		33'000		33'000		33'000.00
030	Leistungen für Pensionierte	180'000		250'000		197'618.85	
307	Rentenleistungen	180'000		250'000		197'618.85	
060	Verwaltungsliegenschaft	780'200	780'200	710'400	710'400	624'371.65	624'371.65
301	Löhne Personal	215'400		215'000		207'259.60	
303	Sozialversicherungsbeitrag	15'200		15'200		14'873.25	
304	Personalversicherungsbeitrag	19'300		19'200		21'134.90	
305	Unfallversicherungsbeitrag	2'500		2'500		2'421.10	
310	Büromaterial, Drucksachen	7'000		12'000		5'466.25	
311	Mobilien, Maschinen, Fahrzeuge	1'300		3'500		1'288.40	
312	Wasser, Energie, Heizmat.	30'100		29'000		21'686.50	
313	Verbrauchsmaterial	4'500		4'500		3'901.50	
314	Baulicher Unterhalt Dritter	41'800		32'000		52'202.10	
315	Übriger Unterhalt durch Dritte	418'300		352'700		274'958.10	
316	Mieten, Pacht, Benützungsg.	8'800		8'800		5'109.90	
318	Dienstleistungen, Honorare	16'000		16'000		14'070.05	
427	Liegenschaftserträge		5'000		5'000		4'320.00
436	Rückerstattungen		21'000		18'000		28'046.90
491	Aufteilung Sachaufwand		754'200		687'400		592'004.75

Details der Laufenden Rechnung

Laufende Rechnung - Funktional		Voranschlag 2019		Voranschlag 2018		Rechnung 2017	
		Aufwand	Ertrag	Aufwand	Ertrag	Aufwand	Ertrag
1	Öffentliche Sicherheit	12'520'700	9'109'600	12'634'900	9'277'400	11'794'507.24	9'156'227.85
101	Notariate, Grundbuch	3'272'040	3'575'000	3'227'180	3'570'000	3'106'898.97	3'961'676.28
301	Löhne Personal	1'908'400		1'960'500		1'959'320.75	
303	Sozialversicherungsbeitrag	143'000		147'100		127'292.40	
304	Personalversicherungsbeitrag	180'700		185'900		182'625.50	
305	Unfallversicherungsbeitrag	23'300		23'900		22'661.10	
309	Übriger Personalaufwand	15'200		12'200		15'032.93	
310	Büromaterial, Drucksachen	58'000		53'000		31'711.33	
311	Mobilien, Maschinen	8'000		8'000		6'241.11	
312	Wasser, Energie, Heizmat.	26'000		24'000		21'711.90	
314	Baulicher Unterhalt / EDV-Kabel	17'000		2'000		436.99	
315	Übriger Unterhalt durch Dritte	162'500		139'000		118'722.44	
316	Mieten	146'500		121'500		117'840.00	
317	Spesenentschädigung	2'000		2'000		1'218.65	
318	Dienstleistungen, Honorare	114'000		114'000		76'913.09	
319	Übriger Sachaufwand	1'600		1'600		66.42	
372	Durchlaufende Beiträge	300'000		280'000		291'703.40	
391	Anteil Sachaufwand	165'840		152'480		133'400.96	
431	Gebühren Amtshandlungen		3'195'000		3'215'000		3'562'206.22
436	Rückerstattungen		80'000		75'000		107'766.65
472	Durchlaufende Beiträge		300'000		280'000		291'703.41
102	Grundbuchbereinigungsamt	361'420	240'000	423'940	264'000	340'298.23	187'405.20
301	Löhne Personal	145'200		193'200		182'555.70	
303	Sozialversicherungsbeitrag	11'300		15'100		13'900.00	
304	Personalversicherungsbeitrag	14'500		19'300		19'860.70	
305	Unfallversicherungsbeitrag	1'800		2'500		2'198.20	
309	Übriger Personalaufwand	200		100		330.00	
310	Büromaterial, Drucksachen	15'000		14'000		6'940.85	
312	Wasser, Energie, Heizmat.	2'000		2'000		1'889.05	
315	Übriger Unterhalt durch Dritte	4'000		4'000			
316	Mieten, Pachten, Benützungsg.	17'000		17'000		15'840.00	
317	Spesenentschädigung	1'500		2'000		281.80	
318	Dienstleistungen, Honorare	73'500		86'000		37'301.45	
391	Anteil Sachaufwand	75'420		68'740		59'200.48	
436	Rückerstattungen		4'000		4'000		2'640.00
451	Kanton		118'000		130'000		92'382.75
452	Gemeinden, Bezirke, Zweckverb.		118'000		130'000		92'382.45
105	Schlichtungsbe. im Mietwesen	83'300		87'100		70'430.90	
300	Behörden, Kommissionen	30'000		33'000		25'800.00	
301	Löhne Personal	37'900		37'400		32'586.70	
303	Sozialversicherungsbeitrag	6'000		6'300		5'439.15	
305	Unfallversicherungsbeitrag	500		500		753.50	
309	Übriger Personalaufwand	700		700			
310	Büromaterial, Drucksachen	1'000		1'000		250.75	
317	Spesenentschädigung	6'500		7'500		5'598.80	
318	Dienstleistungen, Honorare	700		700		2.00	
121	Staatsanwalt. Innerschwyz	6'343'620	4'109'600	6'479'440	4'258'400	5'676'314.92	3'928'193.97
300	Behörden, Kommissionen	1'000		1'000			
301	Löhne Personal	1'979'900		2'099'200		1'939'535.10	
303	Sozialversicherungsbeitrag	152'200		161'500		146'975.05	
304	Personalversicherungsbeitrag	193'400		204'700		200'459.55	
305	Unfallversicherungsbeitrag	24'700		26'300		23'229.00	
309	Übriger Personalaufwand	64'600		77'200		28'339.85	
310	Büromaterial, Drucksachen	60'000		60'000		44'834.48	
311	Mobilien, Maschinen, Fahrzeuge	22'000		23'700		31'382.70	
312	Gebäude Nebenkosten	19'000		19'000		13'206.35	

Details der Laufenden Rechnung

Laufende Rechnung - Funktional		Voranschlag 2019		Voranschlag 2018		Rechnung 2017	
		Aufwand	Ertrag	Aufwand	Ertrag	Aufwand	Ertrag
314	Unterhalt Gebäude	13'000		13'700		9'789.50	
315	Übriger Unterhalt durch Dritte	75'700		73'300		36'056.25	
316	Mieten	166'000		166'000		159'910.20	
317	Spesenentschädigung	24'000		24'000		19'116.20	
318	Dienstleistungen, Honorare	2'569'700		2'558'100		2'057'325.73	
319	Übriger Sachaufwand	3'000		3'000		2'030.90	
330	Finanzvermögen	900'000		900'000		904'923.58	
391	Anteil Sachaufwand	75'420		68'740		59'200.48	
431	Gebühren Amtshandlungen		1'820'000		1'920'000		1'818'381.94
436	Rückerstattungen		639'600		638'400		443'216.85
437	Bussen		1'650'000		1'700'000		1'666'595.18

Details der Laufenden Rechnung

Laufende Rechnung - Funktional		Voranschlag 2019		Voranschlag 2018		Rechnung 2017	
		Aufwand	Ertrag	Aufwand	Ertrag	Aufwand	Ertrag
122	Bezirksgericht	2'460'320	1'185'000	2'417'240	1'185'000	2'600'564.22	1'078'952.40
300	Behörden, Kommissionen	33'000		33'000		28'237.50	
301	Löhne Personal	1'356'600		1'296'100		1'396'229.00	
303	Sozialversicherungsbeitrag	107'800		103'000		111'342.25	
304	Personalversicherungsbeitrag	133'100		127'000		132'809.60	
305	Unfallversicherungsbeitrag	17'000		16'200		17'570.45	
308	Entsch. für temp. Arbeitskräfte					45'539.65	
309	Übriger Personalaufwand	14'200		20'700		19'628.15	
310	Büromaterial, Drucksachen	53'100		66'400		52'933.89	
311	Mobilien, Maschinen, Fahrzeuge	7'000		2'000		6'872.45	
315	Übriger Unterhalt durch Dritte	61'100		82'100		33'797.85	
317	Spesenentschädigung	5'000		5'000		3'197.15	
318	Dienstleistungen, Honorare	426'500		426'500		331'148.01	
319	Übriger Sachaufwand	500		500			
330	Finanzvermögen	170'000		170'000		362'057.79	
391	Anteil Sachaufwand	75'420		68'740		59'200.48	
431	Gebühren Amtshandlungen		1'150'000		1'150'000		1'045'081.55
436	Rückerstattungen		20'000		20'000		22'595.85
437	Bussen		15'000		15'000		11'275.00
2	Bildung	38'885'420	6'436'500	38'544'440	6'393'900	38'019'278.00	6'615'136.07
211	Oberstufenschule	29'793'000	5'995'600	29'383'700	5'940'000	28'678'970.00	6'158'261.09
302	Löhne der Lehrkräfte	21'560'100		21'719'600		21'517'063.40	
303	Sozialversicherungsbeitrag	1'677'000		1'689'500		1'614'871.45	
304	Personalversicherungsbeitrag	2'123'500		2'074'500		2'210'961.80	
305	Unfallversicherungsbeitrag	358'400		361'100		259'022.55	
309	Übriger Personalaufwand	106'000		105'000		66'648.60	
310	Büro-, Schul- und Druckmaterial	820'000		820'000		728'863.02	
311	Mobilien, Maschinen, Fahrzeuge	86'000		209'000		94'599.00	
313	Verbrauchsmaterial	225'000		225'000		225'493.68	
315	Übriger Unterhalt durch Dritte	1'753'000		1'221'000		1'101'665.57	
317	Spesenentschädigung	290'000		185'000		186'302.67	
318	Dienstleistungen, Honorare	77'000		57'000		53'323.78	
319	Übriger Sachaufwand	16'000		16'000		14'705.68	
330	Finanzvermögen	1'000		1'000		220.95	
352	Gemeinden, Bezirke, Zweckverb.	700'000		700'000		605'227.85	
435	Verkäufe				7'500		
436	Rückerstattungen		600'000		580'000		632'221.25
439	Übrige Beiträge		80'000		70'000		380'640.19
452	Gemeinden, Bezirke, Zweckverb.		750'000		750'000		802'299.65
461	Kanton		4'565'600		4'532'500		4'343'100.00
218	Allgemeine Schuldienste	1'287'900	70'000	1'188'900	61'000	1'220'381.84	82'807.01
301	Löhne Personal	237'900		216'900		229'990.90	
303	Sozialversicherungsbeitrag	18'200		16'600		16'697.10	
304	Personalversicherungsbeitrag	23'300		21'200		20'929.20	
305	Unfallversicherungsbeitrag	3'000		2'700		2'502.85	
309	Übriger Personalaufwand	23'000		23'700		16'424.70	
310	Büro-, Schul- und Druckmaterial	63'000		63'000		49'898.53	
311	Mobilien, Maschinen, Fahrzeuge	3'500		3'500		2'774.26	
315	Übriger Unterhalt durch Dritte	4'000		4'000		1'440.75	
316	Mieten	8'000		8'000		7'740.00	
317	Spesenentschädigung	200'000		160'000		191'369.40	
318	Dienstleistungen, Honorare	704'000		669'300		680'614.15	
436	Rückerstattungen		70'000		61'000		82'807.01
219	Rektorat	762'320	4'700	733'740	4'700	626'663.72	6'718.45
300	Behörden, Kommissionen	38'000		39'000		37'500.00	
301	Löhne Personal	494'600		448'500		414'204.70	

Details der Laufenden Rechnung

Laufende Rechnung - Funktional		Voranschlag 2019		Voranschlag 2018		Rechnung 2017	
		Aufwand	Ertrag	Aufwand	Ertrag	Aufwand	Ertrag
303	Sozialversicherungsbeitrag	42'800		39'300		32'669.15	
304	Personalversicherungsbeitrag	47'900		44'800		42'750.90	
305	Unfallversicherungsbeitrag	6'300		5'700		5'025.45	
309	Übriger Personalaufwand	12'000		8'500		7'775.35	
310	Büro-, Schul- und Druckmaterial	7'000		7'000		5'699.14	
311	Möbilien, Maschinen, Fahrzeuge	4'000		31'400		1'985.05	
315	Übriger Unterhalt durch Dritte	2'000		2'000		246.00	
317	Spesenentschädigung	20'000		25'000		14'515.70	
318	Dienstleistungen, Honorare	12'300		13'800		5'091.80	
391	Anteil Sachaufwand	75'420		68'740		59'200.48	
436	Rückerstattungen		4'200		4'200		6'206.45
439	Übrige Beiträge		500		500		512.00
220	Sonderschulen	1'350'000		1'150'000		1'348'556.60	
351	Beiträge an Kanton	1'350'000		1'150'000		1'348'556.60	

Details der Laufenden Rechnung

Laufende Rechnung - Funktional	Voranschlag 2019		Voranschlag 2018		Rechnung 2017	
	Aufwand	Ertrag	Aufwand	Ertrag	Aufwand	Ertrag
240 Schulliegen. und Anlagen	5'676'200	366'200	6'072'100	388'200	6'128'705.84	367'349.52
301 Löhne Personal	1'087'700		1'141'900		1'092'237.60	
303 Sozialversicherungsbeitrag	80'900		85'100		80'181.75	
304 Personalversicherungsbeitrag	102'300		104'200		101'025.55	
305 Unfallversicherungsbeitrag	13'200		13'800		12'956.50	
309 Übriger Personalaufwand	15'100		15'100		16'234.70	
311 Mobilien, Maschinen, Fahrzeuge	12'500		36'100			
312 Wasser, Energie, Heizmat.	599'000		610'200		582'777.40	
313 Verbrauchsmaterial	72'000		72'000		68'624.80	
314 Baulicher Unterhalt Dritter	800'000		1'085'000		869'628.59	
315 Übriger Unterhalt durch Dritte	50'000		51'000		62'296.10	
316 Mieten, Pachten, Benützungsg.	81'400		81'400		76'110.25	
317 Spesenentschädigung	7'000		6'000		6'472.30	
318 Dienstleistungen, Honorare	166'000		163'500		166'006.15	
319 Übriger Sachaufwand	2'000		2'000		842.75	
331 Ordentliche Abschreibungen	1'674'300		1'672'400		1'775'871.60	
332 Zusätzliche Abschreibungen					400'000.00	
362 Gemeinden, Bezirke, Zweckverb.	535'000		542'000		503'517.80	
393 Anteil Kapitalzinsen	377'800		390'400		313'922.00	
427 Liegenschaftserträge		190'000		150'000		193'644.50
434 Gebühren		95'000		95'000		93'210.35
436 Rückerstattungen		81'200		143'200		80'494.67
290 Übriges Bildungswesen	16'000		16'000		16'000.00	
365 Private Institutionen	16'000		16'000		16'000.00	
3 Kultur und Freizeit	321'300	16'600	448'600	17'800	304'142.62	25'107.55
300 Kulturförderung	74'200	13'200	71'200	14'400	60'666.30	13'015.65
300 Behörden, Kommissionen	5'000		6'000		2'775.00	
303 Sozialversicherungsbeitrag	500		600		79.60	
305 Unfallversicherungsbeitrag	100		100		22.90	
314 Baulicher Unterhalt Dritter	7'600		6'500		4'055.45	
317 Spesenentschädigung	1'000		1'000		182.25	
365 Private Institutionen	60'000		57'000		53'551.10	
439 Übrige Beiträge		200		200		233.15
452 Gemeindebeitrag Sattel an Schlachtfest		2'000		2'200		1'942.20
461 Kanton		11'000		12'000		10'840.30
310 Denkmalpflege			75'000			
362 Gemeinde, Bezirk, Zweckverb.			75'000			
340 Sport- und Freizeitanlagen	222'600		252'000		216'968.75	8'729.50
300 Behörden, Kommissionen					825.00	
301 Löhne Personal	145'700		126'800		143'660.90	
303 Sozialversicherungsbeitrag	11'400		9'900		10'334.55	
304 Personalversicherungsbeitrag	10'400		10'400		10'153.80	
305 Unfallversicherungsbeitrag	1'800		1'600		1'804.60	
309 Übriger Personalaufwand	300		300			
317 Spesenentschädigung					381.00	
331 Ordentliche Abschreibungen			62'500			
365 Private Institutionen	50'000		35'000		46'808.90	
391 Anteil Sachaufwand	3'000		3'000		3'000.00	
393 Anteil Kapitalzinsen			2'500			
436 Rückerstattungen						8'729.50

Details der Laufenden Rechnung

Laufende Rechnung - Funktional	Voranschlag 2019		Voranschlag 2018		Rechnung 2017	
	Aufwand	Ertrag	Aufwand	Ertrag	Aufwand	Ertrag
390 Kirchenwesen	24'500	3'400	50'400	3'400	26'507.57	3'362.40
310 Büromaterial, Drucksachen	3'000		3'000		2'474.87	
314 Baulicher Unterhalt Dritter	2'000		27'800		5'618.70	
318 Dienstleistungen, Honorare	9'000		9'100		8'834.50	
319 Übriger Sachaufwand	10'500		10'500		9'579.50	
436 Rückerstattungen		3'400		3'400		3'362.40

Details der Laufenden Rechnung

Laufende Rechnung - Funktional	Voranschlag 2019		Voranschlag 2018		Rechnung 2017	
	Aufwand	Ertrag	Aufwand	Ertrag	Aufwand	Ertrag
4 Gesundheit	2'072'900	46'000	1'963'300	50'000	1'329'363.70	90'993.50
460 Schulgesundheitsdienst	74'700		76'100		51'363.70	
301 Löhne Personal	16'600		17'000		11'056.60	
303 Sozialversicherungsbeitrag	100		100			
305 Unfallversicherungsbeitrag					7.50	
313 Verbrauchsmaterial	1'000		2'000		964.85	
318 Dienstleistungen, Honorare	57'000		57'000		39'334.75	
490 Übriges Gesundheitswesen	12'000		21'000		10'000.00	
301 Löhne Personal			3'000			
317 Spesenentschädigung	2'000		8'000			
318 Dienstleistungen, Honorare	10'000		10'000		10'000.00	
492 Regionales Ambulanzwesen	1'986'200	46'000	1'866'200	50'000	1'268'000.00	90'993.50
300 Behörden, Kommissionen	1'000		1'000			
303 Sozialversicherungsbeitrag	100		100			
317 Spesenentschädigung	100		100			
318 Dienstleistungen, Honorare	1'985'000		1'865'000		1'268'000.00	
436 Rückerstattungen						44'170.25
452 Gemeinden, Bezirke, Zweckverb.		46'000		50'000		46'823.25
5 Soziale Wohlfahrt	300'000	50'000	300'000	50'000	229'764.60	35'905.45
589 Übrige Sozialhilfe	300'000	50'000	300'000	50'000	229'764.60	35'905.45
318 Unentgeltliche Rechtspflege	300'000		300'000		229'764.60	
436 Rückerstattungen		50'000		50'000		35'905.45

Details der Laufenden Rechnung

Laufende Rechnung - Funktional		Voranschlag 2019		Voranschlag 2018		Rechnung 2017	
		Aufwand	Ertrag	Aufwand	Ertrag	Aufwand	Ertrag
6	Verkehr	5'701'020	451'000	5'387'540	452'000	5'854'453.25	484'132.40
620	Bezirksstrassen	2'197'220	451'000	2'133'240	452'000	2'324'168.10	484'132.40
300	Behörden, Kommissionen	7'000		10'000		6'187.50	
301	Löhne Personal	376'400		263'300		263'138.00	
303	Sozialversicherungsbeitrag	29'700		21'200		20'326.70	
304	Personalversicherungsbeitrag	37'200		25'900		25'219.00	
305	Unfallversicherungsbeitrag	4'700		3'300		3'329.35	
306	Kleiderentschädigungen	900		1'600		926.75	
309	Übriger Personalaufwand	1'500		1'500		4'641.65	
310	Büromaterial, Drucksachen	5'200		5'200		4'288.82	
311	Mobilien, Maschinen, Fahrzeuge	9'000		3'000		1'848.85	
312	Wasser, Energie, Heizmat.	11'100		11'100		9'993.05	
313	Verbrauchsmaterial	70'500		60'500		48'969.35	
314	Baulicher Unterhalt Dritter	959'000		919'000		1'775'285.70	
315	Übriger Unterhalt durch Dritte	19'200		21'800		13'282.90	
316	Mieten	46'200		46'200		46'200.00	
317	Spesenentschädigung	7'600		7'600		5'208.00	
318	Dienstleistungen, Honorare	201'500		40'500		25'108.00	
331	Ordentliche Abschreibungen	282'400		515'500		8'006.00	
352	Gemeinden, Bezirke, Zweckverb.	1'800		1'800		1'800.00	
391	Anteil Sachaufwand	75'420		68'740		59'200.48	
393	Anteil Kapitalzinsen	50'900		105'500		1'208.00	
431	Gebühren Amtshandlungen		5'000		3'000		7'075.20
434	Gebühren		47'000		50'000		47'410.55
436	Rückerstattungen		1'000		1'000		1'167.70
439	Übrige Entgelte		1'000		1'000		1'181.15
449	Übrige Beiträge						22'441.50
452	Gemeinden, Bezirke, Zweckverb.		50'000		50'000		55'966.15
461	Kanton		347'000		347'000		348'890.15
650	Regionalverkehr	3'503'800		3'254'300		3'530'285.15	
331	Ordentliche Abschreibungen	215'700		287'500		450'000.00	
332	Zusätzliche Abschreibungen					200'000.00	
361	Kanton	3'270'800		2'943'800		2'858'847.15	
393	Interne Zinsverrechnung	17'300		23'000		21'438.00	

Details der Laufenden Rechnung

Laufende Rechnung - Funktional	Voranschlag 2019		Voranschlag 2018		Rechnung 2017	
	Aufwand	Ertrag	Aufwand	Ertrag	Aufwand	Ertrag
7 Umwelt und Raumordnung	2'787'820	888'200	3'261'880	1'103'840	2'471'415.13	992'250.05
740 Krematorium (Spezialfinanz.)	770'200	770'200	965'840	965'840	795'628.80	795'628.80
300 Behörden, Kommissionen	3'000		4'000		300.00	
301 Löhne Personal	81'200		79'900		79'241.75	
303 Sozialversicherungsbeitrag	5'800		5'800		5'293.60	
304 Personalversicherungsbeitrag	7'000		6'900		7'543.80	
305 Unfallversicherungsbeitrag	900		900		839.15	
309 Übriger Personalaufwand	200		100		262.22	
310 Büromaterial, Drucksachen	200		200		76.62	
312 Wasser, Energie, Heizmat.	500		500		378.52	
313 Verbrauchsmaterial	41'000		41'000		38'417.03	
314 Baulicher Unterhalt Ditter	78'100		496'100		117'396.70	
317 Spesenentschädigung	1'000		1'500		726.50	
318 Dienstleistungen, Honorare	50'400		42'000		49'911.01	
330 Finanzvermögen	1'500		1'500		1'078.90	
331 Ordentliche Abschreibungen	122'900		164'800		160'248.03	
380 Einlage Spezialfinanzierung	255'380				235'126.49	
391 Anteil Sachaufwand	90'420		83'740		74'200.48	
393 Anteil Kapitalzinsen	30'700		36'900		24'588.00	
429 Verzinsung Spezialfinanz.		47'200		34'700		41'311.24
434 Gebühren		640'000		640'000		645'911.45
435 Verkäufe		48'000		48'000		52'025.40
436 Rückerstattungen		35'000		35'000		56'380.71
480 Entnahme Spezialfinanzierung				208'140		
750 Gewässerverbauungen	2'017'620	97'000	2'296'040	117'000	1'675'786.33	173'036.60
300 Behörden, Kommissionen	10'000		25'000		7'837.50	
301 Löhne Personal	274'800		207'000		246'257.60	
303 Sozialversicherungsbeitrag	22'500		18'700		19'415.10	
304 Personalversicherungsbeitrag	27'500		20'700		25'687.90	
305 Unfallversicherungsbeitrag	3'500		2'600		3'087.55	
309 Übriger Personalaufwand	1'100		1'100		4'948.00	
310 Büromaterial, Drucksachen	5'000		5'000		4'383.35	
311 Mobilien, Maschinen, Fahrzeuge	4'600		4'600		2'880.55	
314 Baulicher Unterhalt Dritter	170'000		170'000		23'664.25	
315 Übriger Unterhalt durch Dritte	24'200		4'200		2'839.50	
317 Spesenentschädigung	10'000		10'000		7'165.85	
318 Dienstleistungen, Honorare	193'900		93'900		50'115.60	
319 Übriger Sachaufwand	14'000		14'000		3'203.80	
331 Ordentliche Abschreibungen	1'101'800		1'548'800		1'150'962.30	
391 Anteil Sachaufwand	75'420		68'740		59'200.48	
393 Anteil Kapitalzinsen	79'300		101'700		64'137.00	
410 Konzessionen		95'000		115'000		170'360.00
431 Gebühren Amtshandlungen		2'000		2'000		1'972.00
436 Rückerstattungen						504.60
449 Übrige Beiträge						200.00
780 Übriger Umweltschutz		21'000		21'000		23'584.65
436 Rückerstattungen		21'000		21'000		23'584.65

Details der Laufenden Rechnung

Laufende Rechnung - Funktional	Voranschlag 2019		Voranschlag 2018		Rechnung 2017	
	Aufwand	Ertrag	Aufwand	Ertrag	Aufwand	Ertrag
8 Volkswirtschaft	884'700	368'600	1'126'600	368'100	1'467'918.78	376'617.15
801 Meliorationen	559'000	7'000	566'500	7'000	585'907.70	5'457.25
331 Ordentliche Abschreibungen	522'200		528'800		555'807.70	
393 Anteil Kapitalzinsen	36'800		37'700		30'100.00	
431 Gebühren Amtshandlungen		7'000		7'000		5'457.25
802 Viehausstellungen	140'300	3'600	80'500	3'100	104'706.78	3'490.90
300 Behörden, Kommissionen	12'000		7'000		10'725.00	
301 Löhne Personal	22'000		16'000		21'551.95	
303 Sozialversicherungsbeitrag	1'100		800		1'301.25	
305 Unfallversicherungsbeitrag	300		200		284.90	
310 Büromaterial, Drucksachen	3'500		4'500		1'935.93	
313 Verbrauchsmaterial	11'000		11'000		10'257.80	
316 Mieten, Pachten, Benützungsg.	51'100		21'000		20'461.10	
317 Spesenentschädigung	16'000		16'000		15'048.65	
318 Dienstleistungen, Honorare	5'300		4'000		5'140.20	
362 Gemeinden, Bezirke, Zweckverb.	18'000				18'000.00	
436 Rückerstattungen		3'500		3'000		3'410.90
439 Übrige Beiträge		100		100		80.00
830 Tourismus	109'800		126'000		685'503.00	
331 Ordentliche Abschreibungen	44'300		59'300		214'000.00	
332 Zusätzliche Abschreibungen					400'000.00	
364 Gemischtwirt. Unternehmungen	62'000		62'000		62'000.00	
393 Interne Zinsverrechnung	3'500		4'700		9'503.00	
840 Industrie/Gewerbe/Handel	5'000		9'000		4'000.00	
365 Private Insitutionen	5'000		9'000		4'000.00	
863 Energieversorgung		305'000		305'000		305'000.00
463 Eigene Anstalten		305'000		305'000		305'000.00
869 Übrige Energie	70'600	53'000	344'600	53'000	87'801.30	62'669.00
300 Behörden, Kommissionen	2'000		2'000		1'875.00	
303 Sozialversicherungsbeitrag	100		100		59.75	
305 Unfallversicherungsbeitrag					7.60	
314 Unterhalt Photovoltaik	1'000		1'000		800.00	
317 Spesenentschädigung	500		2'000		88.00	
318 Dienstleistungen	32'000		297'000		43'101.95	
331 Ordentliche Abschreibungen	27'600		30'200		35'000.00	
380 Einlagen Spezialfinanzierung	500		4'800			
393 Interne Zinsverrechnung	6'900		7'500		6'869.00	
436 Rückerstattungen		17'000		17'000		20'000.00
439 Übrige Erträge		36'000		36'000		38'560.28
480 Entnahmen Spezialfinanz.						4'108.72

Details der Laufenden Rechnung

Laufende Rechnung - Funktional	Voranschlag 2019		Voranschlag 2018		Rechnung 2017	
	Aufwand	Ertrag	Aufwand	Ertrag	Aufwand	Ertrag
9 Finanzen und Steuern	2'574'200	46'789'800	3'146'400	46'833'100	2'805'404.64	47'655'086.47
900 Bezirkssteuern	615'000	33'131'000	730'000	32'789'000	598'734.94	34'910'958.88
329 Übrige Zinsen	75'000		180'000		73'196.49	
330 Finanzvermögen	150'000		160'000		141'726.60	
352 Gemeinden, Bezirke, Zweckverb.	335'000		330'000		333'104.00	
361 Kanton	55'000		60'000		50'707.85	
400 Einkommens- & Vermögensst.		29'961'000		29'714'000		31'726'276.48
401 Ertrags- & Kapitalsteuern		3'170'000		3'075'000		3'184'682.40
920 Finanzausgleich		2'854'300		3'045'500		3'170'200.00
444 Steuerkraftausgleich		2'854'300		3'045'500		3'170'200.00
931 Anteil an kantonalen Steuern		6'661'200		6'765'600		5'555'500.00
441 Grundstückgewinnsteuern		6'661'200		6'765'600		5'555'500.00
932 Anteil an Wasserzinsen	1'438'500	2'573'000	1'439'000	2'573'000	1'438'790.80	2'573'780.00
352 Gemeinden, Bezirke, Zweckverb.	567'500		568'000		567'494.55	
361 Kanton	871'000		871'000		871'296.25	
434 Gebühren		2'573'000		2'573'000		2'573'780.00
940 Kapitaldienst	487'200	1'500'300	883'900	1'604'000	589'140.70	1'368'126.40
321 Kurzfristige Schulden	40'000		45'000		38'530.01	
322 Mittel- / langfristige Schulden	400'000		800'000		509'299.45	
323 Verzinsung Spezialfinanz.	47'200		38'900		41'311.24	
420 Banken		1'000		1'000		
421 Guthaben		63'000		60'000		63'261.40
422 Anlagen Finanzvermögen		833'100		833'100		833'100.00
493 Aufteilung Kapitalzinsen		603'200		709'900		471'765.00
942 Liegenschaften (Finanzverm.)	33'500	70'000	93'500	56'000	178'738.20	76'521.19
314 Baulicher Unterhalt Dritter	33'000		93'000		178'223.35	
318 Dienstleistungen, Honorare	500		500		514.85	
423 Liegenschaftserträge		70'000		56'000		73'901.94
Ertragsüberschuss	68'437'680	65'028'000	69'215'900	65'356'540	66'409'017.60	66'146'431.27
Aufwandüberschuss		3'409'680		3'859'360		262'586.33
	68'437'680	68'437'680	69'215'900	69'215'900	66'409'017.60	66'409'017.60

Zusammenzug der Investitionsrechnung

Investitionsrechnung - Übersicht	Voranschlag 2019		Voranschlag 2018		Rechnung 2017	
	Ausgaben	Einnahmen	Ausgaben	Einnahmen	Ausgaben	Einnahmen
2 Bildung Nettoausgaben	2'500'000		963'400	142'000	2'507'241.10	334'000.00
		2'500'000		821'400		2'173'241.10
3 Kultur und Freizeit Nettoausgaben			325'000			
				325'000		
6 Verkehr Nettoausgaben	1'966'200		2'335'000		500'000.00	
		1'966'200		2'335'000		500'000.00
7 Umwelt und Raumordnung Nettoausgaben	880'000		2'653'000		1'237'790.33	
		880'000		2'653'000		1'237'790.33
8 Volkswirtschaft Nettoausgaben	495'000		475'000	10'000	438'688.70	2'881.00
		495'000		465'000		435'807.70
Einnahmenüberschuss	5'841'200	0	6'751'400	152'000	4'683'720.13	336'881.00
Ausgabenüberschuss		5'841'200		6'599'400		4'346'839.13
	5'841'200	5'841'200	6'751'400	6'751'400	4'683'720.13	4'683'720.13

Artengliederung der Investitionsrechnung

Investitionsrechnung - Artengliederung	Voranschlag 2019		Voranschlag 2018		Rechnung 2017	
	Ausgaben	Einnahmen	Ausgaben	Einnahmen	Ausgaben	Einnahmen
5 A U S G A B E N	5'841'200		6'751'400		4'683'720.13	
50 Sachgüter	2'600'000		3'616'400		3'094'069.13	
56 Eigene Beiträge	3'241'200		3'135'000		1'589'651.00	
6 E I N N A H M E N				152'000		336'881.00
62 Rückzahlung von Darlehen und Beteiligungen				10'000		2'881.00
63 Rückerstattungen Sachgüter						50'000.00
66 Beitrag für eigene Rechnung				142'000		284'000.00
Einnahmenüberschuss	5'841'200	0	6'751'400	152'000	4'683'720.13	336'881.00
Ausgabenüberschuss		5'841'200		6'599'400		4'346'839.13
	5'841'200	5'841'200	6'751'400	6'751'400	4'683'720.13	4'683'720.13

Details der Investitionsrechnung

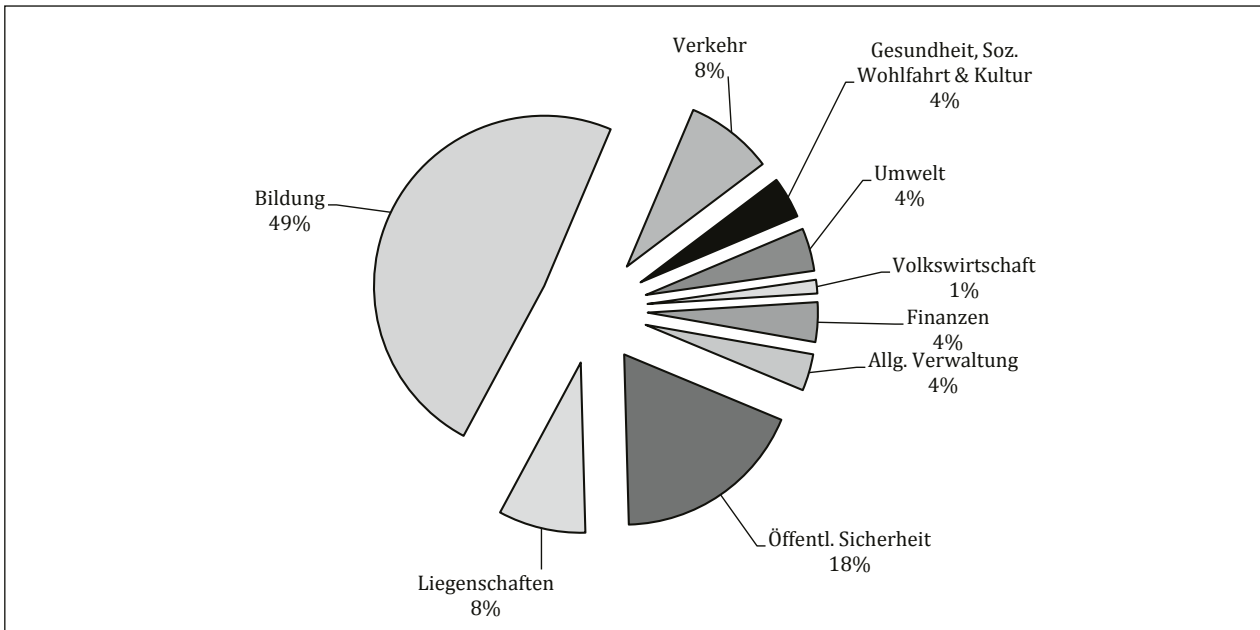
Investitionsrechnung - Detail	Voranschlag 2019		Voranschlag 2018		Rechnung 2017	
	Ausgaben	Einnahmen	Ausgaben	Einnahmen	Ausgaben	Einnahmen
2 Bildung	2'500'000		963'400	142'000	2'507'241.10	334'000.00
240 Schulliegen. und Anlagen	2'500'000		963'400	142'000	2'507'241.10	334'000.00
501.05 Landankäufe			463'400			
503.21 MPS Oberarth Schulraumerw.	2'500'000		500'000		199'606.55	
503.61 Um- und Neubau MPS Steinen					2'307'634.55	
633.61 Beitrag durch Gemeinde						50'000.00
661.12 Kantonsbeitrag				142'000		284'000.00
3 Kultur und Freizeit			325'000			
310 Denkmalpflege und Heimatschutz			75'000			
565.10 Klosterplatz Einsiedeln			75'000			
340 Sport- und Freizeitanlagen			250'000			
565.10 Hallenbad Minster			250'000			
6 Verkehr	1'966'200		2'335'000		500'000.00	
620 Bezirksstrassen	1'966'200		2'335'000			
501.15 Teilsanierung Steinerstrasse			1'400'000			
501.20 Sanierung Prugelstrasse			400'000			
561.10 Vollanschluss H8 Steinerstrasse Uebergabe Teilstück Steinerstr.	1'026'200					
561.20 Anteil Gätzlikreisel / Seewernstr.	200'000		535'000			
561.30 Steinen (Deckbelag/Bushaltest.)	290'000					
561.40 Teilsanierung Steinerstrasse	100'000					
561.50 Sanierung Prugelstrasse	350'000					
650 Regionalverkehr					500'000.00	
565.10 Erschliessungsbeitr. Stoosbahn					500'000.00	
7 Umwelt und Raumordnung	880'000		2'653'000		1'237'790.33	
740 Krematorium (Spezialfinanz.)			430'000		490'248.03	
503.10 2. Ofenlinie			430'000		490'248.03	
750 Gewässerverbauungen	880'000		2'223'000		747'542.30	
501.05 Landankäufe	100'000		423'000		96'580.00	
564.10 Sub. an Wuhrkorporationen	780'000		1'700'000		602'190.45	
565.10 Sub. an Private Institutionen			100'000		48'771.85	

Details der Investitionsrechnung

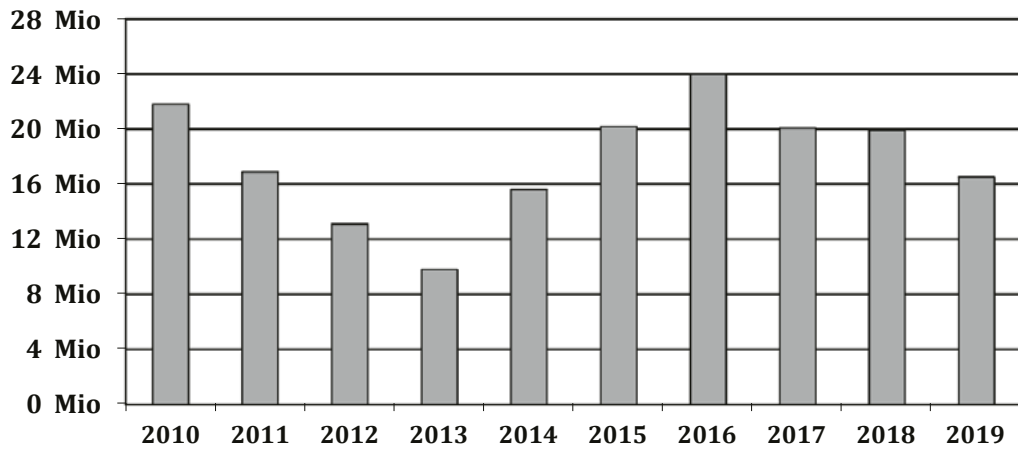
Investitionsrechnung - Detail	Voranschlag 2019		Voranschlag 2018		Rechnung 2017	
	Ausgaben	Einnahmen	Ausgaben	Einnahmen	Ausgaben	Einnahmen
8 Volkswirtschaft	495'000		475'000	10'000	438'688.70	2'881.00
801 Meliorationen	495'000		475'000	10'000	438'688.70	2'881.00
564.10 Subventionen landwirtsch. Meliorationen	495'000		475'000		438'688.70	
624.10 Subventionsrückzahlungen				10'000		2'881.00
Einnahmenüberschuss	5'841'200	0	6'751'400	152'000	4'683'720.13	336'881.00
Ausgabenüberschuss		5'841'200		6'599'400		4'346'839.13
	5'841'200	5'841'200	6'751'400	6'751'400	4'683'720.13	4'683'720.13

Kennzahlen und Grafiken

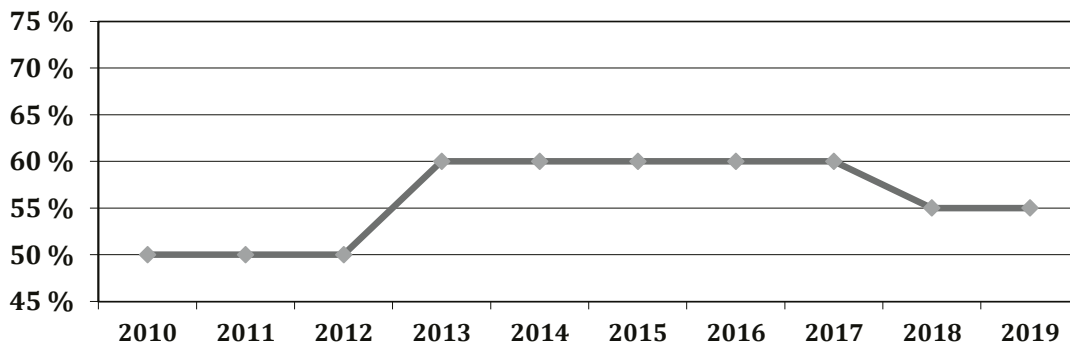
Ausgaben 2019 Laufende Rechnung (CHF 68.4 Mio.)



Entwicklung Eigenkapital



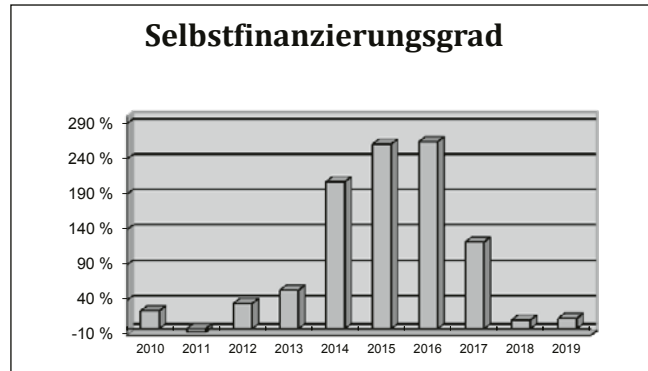
Entwicklung Steuerfuss



Definition Bis zu welchem Grad können die neuen Investitionen durch selbst erarbeitete Mittel finanziert werden.

Ziel >100%

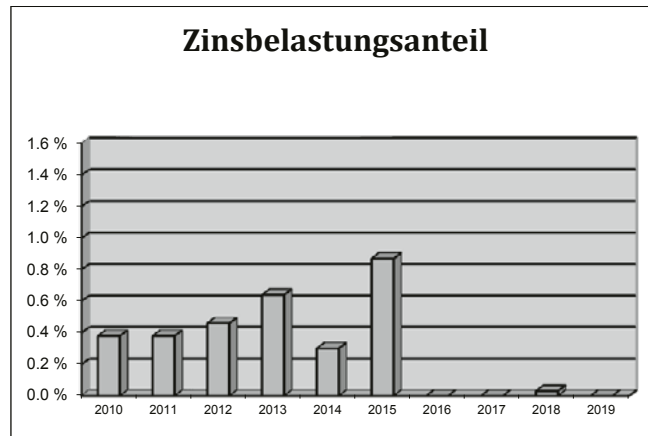
Beurteilung Ein Selbstfinanzierungsgrad von unter 100% führt zu einer Neuverschuldung bzw. zur Auflösung vorhandener Reserven, von über 100% zu einer Abnahme der Schulden.



Definition Passivzinsen, abzüglich Nettovermögenserträge, in Prozenten des Finanzertrages.

Ziel Eine tiefe Verschuldung, damit möglichst wenig erarbeitete Mittel für den Zinsaufwand verwendet werden müssen.

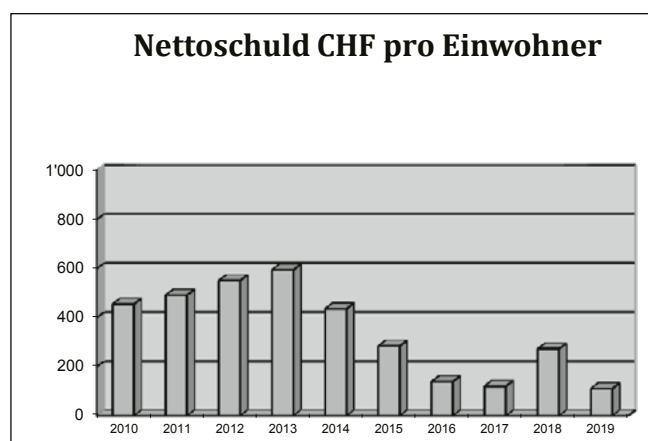
Beurteilung Der Zinsbelastungsanteil kann weiterhin tief gehalten werden.



Definition Fremdkapital, inkl. Saldo der Spezialfinanzierungen, abzüglich Finanzvermögen, auf die Einwohnerzahl umgerechnet.

Ziel Erreichung einer abnehmenden Nettoschuld pro Einwohner.

Beurteilung CHF 0 – 1 000 = sehr gut



C. Bericht und Antrag der Rechnungsprüfungskommission zu den Traktanden 3–4

Bericht

Die Rechnungsprüfungskommission hat die Investitionsrechnung sowie den Voranschlag für das Jahr 2019 geprüft. Die Prüfungshandlungen erfolgten auf der Basis von Stichproben und wurden schwergewichtig mittels Befragung durchgeführt. Der Voranschlag sieht einen Aufwandüberschuss von CHF 3'409'680 vor. Dieser Aufwandüberschuss ist mit genügend Eigenkapital gedeckt.

Antrag

1. Die Rechnungsprüfungskommission beantragt der Bezirksgemeinde, die Investitionsrechnung 2019 mit Nettoinvestitionen von CHF 5'841'200 zu genehmigen.
2. Die Rechnungsprüfungskommission beantragt der Bezirksgemeinde, den Voranschlag 2019 mit einem Aufwandüberschuss von CHF 3'409'680 und den Steuerfuss von 55 % einer Einheit zu genehmigen.

Schwyz, 1. Oktober 2018

Rechnungsprüfungskommission des Bezirks Schwyz

- Schuler Markus, Präsident
- Betschart Beat
- Landtwing Werner
- Schuler Anton
- Truttmann Toni

Finanzplan Bezirksrechnung Übersicht

	Finanzplan 2020		Finanzplan 2021		Finanzplan 2022	
	Aufwand	Ertrag	Aufwand	Ertrag	Aufwand	Ertrag
Laufende Rechnung						
Total Aufwand	67'541'340		64'050'240		64'385'480	
Total Ertrag		64'365'800		62'653'200		63'810'200
Aufwandsüberschuss		3'175'540		1'397'040		575'280
Ertragsüberschuss						
Investitionsrechnung						
Total Ausgaben	21'875'000		19'060'000		5'980'000	
Total Einnahmen		1'000'000		1'000'000		1'000'000
Nettoinvestitionen		20'875'000		18'060'000		4'980'000
Finanzierung						
Nettoinvestitionen	20'875'000		18'060'000		4'980'000	
Abschreibungen		6'132'800		4'016'200		4'078'800
Saldo Spezialfinanzierung		274'960		326'620		279'590
Aufwandsüberschuss Laufende Rechnung	3'175'540		1'397'040		575'280	
Ertragsüberschuss Laufende Rechnung						
Finanzierungsfehlbetrag		17'642'780		15'114'220		1'196'890
Finanzierungsüberschuss						
Selbstfinanzierungsgrad						
<u>Selbstfinanzierung x 100</u>	15.5 %		16.3 %		76.0 %	
Nettoinvestitionen						
Steuerfuss	55 %		55 %		55 %	

Finanzplan Zusammenzug der Laufenden Rechnung

Laufende Rechnung Aufgabengliederung		Finanzplan 2020		Finanzplan 2021		Finanzplan 2022	
		Aufwand	Ertrag	Aufwand	Ertrag	Aufwand	Ertrag
Total Laufende Rechnung		67'541'340	64'365'800	64'050'240	62'653'200	64'385'480	63'810'200
	Netto Aufwand		3'175'540		1'397'040		575'280
	Netto Ertrag						
0	Allgemeine Verwaltung	2'519'840	917'900	2'352'080	808'300	2'373'510	822'600
	Netto Aufwand		1'601'940		1'543'780		1'550'910
1	Öffentliche Sicherheit	9'552'480	7'119'400	6'213'220	4'550'000	6'311'140	4'550'000
	Netto Aufwand		2'433'080		1'663'220		1'761'140
2	Bildung	39'569'040	6'501'500	40'286'480	6'436'500	40'210'010	6'501'500
	Netto Aufwand		33'067'540		33'849'980		33'708'510
3	Kultur und Freizeit	375'000	16'600	347'600	16'600	332'600	16'600
	Netto Aufwand		358'400		331'000		316'000
4	Gesundheit	2'002'900	46'000	1'987'900	46'000	1'987'900	46'000
	Netto Aufwand		1'956'900		1'941'900		1'941'900
5	Soziale Wohlfahrt	300'000	50'000	300'000	50'000	300'000	50'000
	Netto Aufwand		250'000		250'000		250'000
6	Verkehr	6'967'440	451'000	6'546'280	451'000	6'766'510	451'000
	Netto Aufwand		6'516'440		6'095'280		6'315'510
7	Umwelt / Raumordnung	2'753'440	894'200	2'525'180	900'200	2'570'010	906'200
	Netto Aufwand		1'859'240		1'624'980		1'663'810
8	Volkswirtschaft	821'000	518'600	705'800	368'600	642'100	368'600
	Netto Aufwand		302'400		337'200		273'500
9	Finanzen und Steuern	2'680'200	47'850'600	2'785'700	49'026'000	2'891'700	50'097'700
	Netto Ertrag		45'170'400		46'240'300		47'206'000

Finanzplan Artengliederung der Laufenden Rechnung

Finanzplan Laufende Rechnung Artengliederung	Finanzplan 2020		Finanzplan 2021		Finanzplan 2022	
	Aufwand	Ertrag	Aufwand	Ertrag	Aufwand	Ertrag
3 AUFWAND	67'541'340		64'050'240		64'385'480	
30 Personalaufwand	36'863'300		36'406'500		37'192'200	
31 Sachaufwand	13'705'400		12'518'100		11'846'400	
32 Passivzinsen	668'200		774'200		880'200	
33 Abschreibungen	6'132'800		4'016'200		4'078'800	
35 Entschädigungen an Gemeinwesen	2'954'300		2'954'300		2'954'300	
36 Eigene Beiträge	5'048'700		5'013'400		4'945'200	
37 Durchlaufende Beiträge	300'000		300'000		300'000	
38 Einlagen in Spezialfinanzierungen	278'260		332'420		287'690	
39 Interne Verrechnungen	1'590'380		1'735'120		1'900'690	
4 ERTRAG		64'365'800		62'653'200		63'810'200
40 Steuern		33'998'000		34'890'000		35'809'000
41 Regalien und Konzessionen		95'000		95'000		95'000
42 Vermögenserträge		1'215'300		1'221'300		1'227'300
43 Entgelte		11'299'000		8'514'600		8'579'600
44 Anteile und Beiträge ohne Zweckbindung		9'515'500		9'515'500		9'515'500
45 Rückerstattungen von Gemeinwesen		1'084'000		1'084'000		1'084'000
46 Beiträge für eigene Rechnung		5'228'600		5'228'600		5'228'600
47 Durchlaufende Beiträge		300'000		300'000		300'000
49 Interne Verrechnungen		1'630'400		1'804'200		1'971'200

Finanzplan Zusammenzug der Investitionsrechnung

Finanzplan Investitionsrechnung Aufabengliederung	Finanzplan 2020		Finanzplan 2021		Finanzplan 2022	
	Ausgaben	Einnahmen	Ausgaben	Einnahmen	Ausgaben	Einnahmen
Total Investitionsrechnung	21'875'000	1'000'000	19'060'000	1'000'000	5'980'000	1'000'000
Netto Ausgaben		20'875'000		18'060'000		4'980'000
2 Bildung	11'000'000	1'000'000	11'000'000	1'000'000	1'050'000	1'000'000
Netto Ausgaben		10'000'000		10'000'000		50'000
3 Kultur und Freizeit	250'000	0	0	0	0	0
Netto Ausgaben		250'000		0		0
6 Verkehr	9'130'000	0	6'565'000	0	3'435'000	0
Netto Ausgaben		9'130'000		6'565'000		3'435'000
7 Umwelt / Raumordnung	1'000'000	0	1'000'000	0	1'000'000	0
Netto Ausgaben		1'000'000		1'000'000		1'000'000
8 Volkswirtschaft	495'000	0	495'000	0	495'000	0
Netto Ausgaben		495'000		495'000		495'000
9 Finanzen und Steuern	0	0	0	0	0	0
Netto Ausgaben		0		0		0

Finanzplan Artengliederung der Investitionsrechnung

Finanzplan Investitionsrechnung Artengliederung	Finanzplan 2020		Finanzplan 2021		Finanzplan 2022	
	Ausgaben	Einnahmen	Ausgaben	Einnahmen	Ausgaben	Einnahmen
5 Ausgaben	21'875'000		19'060'000		5'980'000	
50 Sachgüter	11'265'000		11'100'000		1'285'000	
56 Eigene Beiträge	10'610'000		7'960'000		4'695'000	
6 Einnahmen		1'000'000		1'000'000		1'000'000
62 Rückzahlungen		1'000'000		1'000'000		1'000'000
66 Kantonsbeitrag		0		0		0

Finanzplan Details der Investitionsrechnung

Finanzplan Investitionsrechnung Funktionale Gliederung	Finanzplan 2020		Finanzplan 2021		Finanzplan 2022	
	Ausgaben	Einnahmen	Ausgaben	Einnahmen	Ausgaben	Einnahmen
2 BILDUNG	11'000'000	1'000'000	11'000'000	1'000'000	1'050'000	1'000'000
240 Schulliegenschaften	11'000'000	1'000'000	11'000'000	1'000'000	1'050'000	1'000'000
503 Schulraumerweiterung MPS Oberarth	11'000'000		11'000'000		1'050'000	
633 Beitrag Gemeinde		1'000'000		1'000'000		1'000'000
3 Kultur und Freizeit	250'000	0	0	0	0	0
340 Sport und Freizeitanlagen	250'000	0	0	0	0	0
565 Hallenbad Minster	250'000		0		0	
620 Bezirksstrassen	9'130'000	0	6'565'000	0	3'435'000	0
506 Ersatz Kommunalfahrzeuge	165'000				135'000	
561 Sanierung Sägelstrasse	800'000					
561 Steinen (Deckbelag/Bushaltestellen)	1'265'000		415'000			
561 Teilsanierung Steinerstrasse	2'650'000		2'500'000		2'250'000	
561 Anteil Gätzlikreisel/Seewernstrasse	2'850'000		2'600'000			
561 Sanierung Prugelstrasse	550'000		1'050'000		1'050'000	
561 Sanierung Brücken	350'000					
561 Agglomerationsprogramm	500'000					
7 UMWELT UND RAUMORDNUNG	1'000'000	0	1'000'000	0	1'000'000	0
750 Gewässerverbauungen	1'000'000	0	1'000'000	0	1'000'000	0
501 Landankäufe	100'000		100'000		100'000	
564 Subventionen an Wuhrkorporationen	900'000		900'000		900'000	
8 VOLKSWIRTSCHAFT	495'000	0	495'000	0	495'000	0
801 Meliorationen	495'000	0	495'000	0	495'000	0
564 Subventionen an landw. Meliorationen	495'000		495'000		495'000	

