

BEZIRKSGEMEINDE

DIENSTAG | 21. NOVEMBER 2017 | 20.00 UHR
«MYTHENFORUM» SCHWYZ

VORANSCHLAG 2018
UND
STEUERFUSS

Bezirksrat Schwyz

Bezirksammann Patierno Sandro, Schwyz
Statthalter Zihlmann Joe, Oberarth
Säckelmeister Gwerder René, Muotathal
Bezirksräte Geisser Peter, Ibach
 Tresch Walter, Rothenthurm
 Horat Daniel, Lauerz

Landschreiber Gwerder Sebastian, Seewen

Ressort

Präsidiales
Sicherheit
Finanzen
Bildung
Liegenschaften
Umwelt

Rechnungsprüfungskommission

Schuler Markus, Schwyz, Präsident
Betschart Beat, Ibach
Landtwing Werner, Brunnen
Schuler Anton, Rothenthurm
Truttmann Toni, Steinerberg

| Inhaltsverzeichnis | Seite |
|---|--------------|
| Traktandenliste | 2 |
| Bericht zum Voranschlag 2018 | 4 |
| Übersicht / Zusammenzug | 7 |
| Laufende Rechnung | 8 |
| - Artengliederung | 8 |
| - Funktional (Details) | 10 |
| Investitionsrechnung | 22 |
| - Zusammenzug / Artengliederung | 22 |
| - Funktional (Details) | 23 |
| Kennzahlen und Grafiken | 25 |
| Bericht und Antrag der Rechnungsprüfungskommission | 28 |
| Finanzplan | 29 |
| - Übersicht / Zusammenzug Laufende Rechnung | 29 |
| - Artengliederung Laufende Rechnung | 30 |
| - Zusammenzug / Artengliederung / Funktional (Details) Investitionsrechnung | 31 |
| - Grafiken | 32 |

Organisatorische Hinweise

Der Voranschlag 2018 ist wie in den Vorjahren in Kurzfassung abgedruckt. Die Botschaft ist auch auf der Homepage des Bezirks Schwyz aufgeschaltet (www.bezirk-schwyz.ch/Aktuell/Publicationen). Ebenfalls liegen die Unterlagen auf der Bezirkskanzlei zur Einsicht auf.

Bezirksgemeinde Schwyz
Dienstag, 21. November 2017, 20.00 Uhr,
MythenForum in Schwyz

Traktanden

- 1. Begrüssung und Eröffnung durch Bezirksammann**
- 2. Wahl von vier Stimmenzählern**
- 3. Genehmigung der Investitionsrechnung für das Jahr 2018**
Antrag des Bezirksrates:
Die Investitionsrechnung für das Jahr 2018 mit Nettoinvestitionen von CHF 6'599'400 wird genehmigt.
- 4. Genehmigung des Voranschlages für das Jahr 2018 und Bestimmung des Steuerfusses**
Antrag des Bezirksrates:
Der Voranschlag 2018 mit einem Aufwandüberschuss von CHF 3'859'360 und einem Steuerfuss von 55 Prozent einer Einheit wird genehmigt.

Die Traktanden werden an der Bezirksgemeinde abschliessend behandelt.

Nach der Versammlung stehen Ihnen die Bezirksratsmitglieder für allfällige Fragen und Auskünfte zur Verfügung.

Im Namen des Bezirksrates

Sandro Patierno, Bezirksammann
Sebastian Gwerder, Landschreiber

Schwyz, 13. Oktober 2017

Traktandum 1

Begrüssung und Eröffnung durch Bezirksammann

Traktandum 2

Wahl von vier Stimmzählern

Traktandum 3

Genehmigung der Investitionsrechnung für das Jahr 2018

Antrag des Bezirksrates:

Die Investitionsrechnung für das Jahr 2018 mit Nettoinvestitionen von CHF 6'599'400 wird genehmigt.

Traktandum 4

Genehmigung des Voranschlages für das Jahr 2018 und Bestimmung des Steuerfusses

A. Antrag des Bezirksrates:

Der Voranschlag 2018 mit einem Aufwandüberschuss von CHF 3'859'360 und einem Steuerfuss von 55 Prozent einer Einheit wird genehmigt.

B. Bericht des Säckelmeisters

Geschätzte Bezirksbürgerinnen
Geschätzte Bezirksbürger

Gemäss dem Finanzhaushaltsgesetz für die Bezirke und Gemeinden vom 27. Januar 1994 unterbreitet Ihnen der Bezirksrat den Voranschlag für das Jahr 2018.

Grundlage zur Berechnung der Vorgaben für die einzelnen Ressorts bildeten die Finanzstrategie des Bezirks, die abgeschlossene Rechnung 2016 und die Erfahrungswerte der Laufenden Rechnung 2017.

FINANZSTRATEGIE

Die Ergebnisse aus den Vorjahren ermöglichen es dem Bezirk, Eigenkapital zu bilden. Diese Schwankungsreserve wird durch eine pragmatische Steuerfusspolitik verwaltet.

Herzstück dieser Finanzstrategie bilden Leitplanken, welche die Spannweite der Schwankungsreserve (Eigenkapital) definieren. Die neue Strategie definiert einen Bereich von CHF 5 bis 15 Mio.

Die Jahresrechnung 2017 wird voraussichtlich besser als der Voranschlag abschliessen. Budgetiert ist ein Aufwandüberschuss von CHF 3.9 Mio.

INVESTITIONSRECHNUNG

In der Mittelpunktschule (MPS) Oberarth ist der Wettbewerb für die neue Schul- und Sportanlage im 2017 ausgeschrieben worden. 2018 sind CHF 500'000 für die Planung zum abstimmungsreifen Projekt eingestellt worden.

Das Hallenbad Münster ist eine regionale Sportanlage fürs Ybrig. Nun stehen grössere Sanierungsmassnahmen von über CHF 2 Mio. an. Der Bezirksrat will sich als Genossenschafter mit einem Investitionskostenbeitrag von CHF 250'000 beteiligen.

CHF 2.3 Mio. müssen für Sanierung von Strassen aufgewendet werden. Betroffen sind die Steinerstrasse im Dorfzentrum und die Prugelstrasse.

Durch Subventionsbeiträge an Wuhrkorporationen hilft der Bezirk Schwyz die Kosten für den Hochwasserschutz und die Behebung der Unwetterschäden zu finanzieren. Mit CHF 2.2 Mio. ist dies eine weitere bedeutende Position in der Investitionsrechnung. Daneben bestreitet der Bezirk Beiträge an landwirtschaftliche Meliorationen von CHF 0.5 Mio.

Beim Klosterplatz Einsiedeln handelt es sich um einen der bedeutsamsten Plätze Europas. Um den Erhalt dieses einmaligen Kulturgutes zu sichern, hat sich der Bezirksrat bereit erklärt, einen Investitionsbeitrag für das Kloster Einsiedeln von CHF 75'000 in den Voranschlag aufzunehmen. Die Gesamtkosten für die Sanierung belaufen sich auf CHF 11 Mio.

2018 ist im Krematorium der Einbau eines zweiten Ofens mit Kosten von CHF 0.48 Mio. vorgesehen (total CHF 0.8 Mio.).

Im Voranschlag der Laufenden Rechnung und im Finanzplan sind für die geplanten Investitionen gemäss Investitionsrechnung die notwendigen Verzinsungen und Abschreibungen berücksichtigt worden.

LAUFENDE RECHNUNG

Ressort Präsidiales

Die eGovernment-Strategie des Kantons verursacht weiterhin steigende Kosten im EDV-Unterhalt.

Ressort Sicherheit

In der Staatsanwaltschaft Innerschwyz bewegen sich die Kosten im Rahmen des Voranschlages 2017.

Das Bezirksgericht beantragt eine Stellenerhöhung um 0.40 Stellenprozente für das Sekretariat und das Erbschaftswesen.

Ressort Finanzen

Im Finanzplan 2019 - 2021 sind grosse Investitionen geplant. Dieser Umstand wird eine wesentliche Mittelbindung bzw. eine wesentliche Fremdfinanzierung von über CHF 42 Mio. zur Folge haben.

Im Kassieramt ist im Lohnwesen eine Erhöhung um 0.40 Stellenprozente erforderlich, damit die erhöhte Arbeitsbelastung bewältigt werden kann.

Ressort Bildung

Die Kosten für die EDV sind nach wie vor hoch. Dieses Jahr ist ein neues Rechenzentrum (RZ) ausgeschrieben worden, weil die Zusammenarbeit mit dem RZ Einsiedeln zu Ende gehen wird. Dieses soll mit dem Beginn des neuen Schuljahrs 2018/2019 in Betrieb genommen werden.

Im Rektorat und der übrigen Verwaltung fallen alljährlich Kosten im Bereich Fahrtenentschädigungen mit Privatautos für den Aussendienst an. Der Bezirk will mit dem Kauf von zwei Elektrofahrzeugen einen Beitrag zur Senkung des CO₂-Ausstosses leisten und die Auslandabhängigkeit reduzieren. Die Betankung erfolgt zu 100 % durch ökologischen und nachhaltigen Muo-tastrom durch die ebs Energie AG. Darum sind im Ressort Bildung und im Ressort Liegenschaften je CHF 30'000 zur Beschaffung der Fahrzeuge in den Voranschlag aufgenommen worden.

Ressort Liegenschaften

Investitionen, Unterhalt und Sanierungen werden auf Grund eines detaillierten Mehrjahresprogramms durchgeführt. In den kommenden Jahren (Finanzplanjahre) plant der Bezirk zusammen mit der Gemeinde Arth ein Schul- und Sportzentrum in Oberarth.

Der Bezirk Schwyz als Energiestadt soll nächstes Jahr mit allen Bezirken zusammen einen Beitrag zum Gebäudeprogramm des Bundes leisten. Der Bezirksrat beantragt daher einen einmaligen Kredit von CHF 265'000 ins Budget aufzunehmen, das entspricht CHF 5 pro Einwohner. Mit dem zu erwartenden Bundesbeitrag von CHF 530'000 kann im Jahr 2018 die Sanierungsrate von bestehenden Gebäuden erhöht werden. Dadurch können im Bezirk Schwyz Gebäudehüllen und die Gebäudetechnik energetisch saniert und optimiert werden. Gesamthaft können CHF 1.5 Mio. Bundesgelder ausgelöst werden. Das Förderprogramm wird jedoch nur umgesetzt werden, wenn alle sechs Bezirke ja sagen.

Ressort Umwelt

Das regionale Ambulanzwesen verzeichnet 2018 CHF 217'000 Mehrkosten bei der Rettungsdienst Schwyz AG, verursacht durch die Schaffung eines zusätzlichen Schichtdienstes während der Nacht, welcher ab 2017 schrittweise eingeführt wurde.

Der Strassen- und Brückenunterhalt wird die Bezirksrechnung in den nächsten vier Jahren wesentlich belasten. Vor allem in den Finanzplanjahren 2019 - 2021 werden die geplanten Investitionen auf über CHF 9 Mio anwachsen.

Das Krematorium ist eine Spezialfinanzierung und arbeitet mit einem positiven Deckungsbeitrag. Dies ermöglicht die notwendigen Investitionen für den Betrieb zu tätigen. Die steigende Anzahl Kremationen führte zum Entschluss, eine zweite Ofenlinie im Betrag von CHF 0.8 Mio. über die Investitionsrechnung anzuschaffen. Mit dem Einbau des 2. Ofens ist 2017 gestartet worden und wird 2018 in Betrieb gehen.

Die Abschreibungen der Subventionen an Wuhrkorporationen und Meliorationen werden je nach Projektfortschritten regelmässig als gebundene Ausgaben anfallen.

Finanzausgleich

Dieser beträgt für das Jahr 2018 CHF 9.8 Mio. und setzt sich aus dem Steuerkraftausgleich von CHF 3.04 Mio. sowie der Grundstückgewinnsteuer von CHF 6.7 Mio. zusammen.

Eigenkapital

Das Eigenkapital beträgt am 1. Januar 2017 CHF 24'011'202.24.

STEUERFUSS

Der Bezirksrat beantragt, den Steuerfuss für das Jahr 2018 von 60 % auf 55 % einer Einheit zu senken. Angesichts des vorhandenen Eigenkapitals ist dies vertretbar. Der Bezirksrat weist jedoch darauf hin, dass dies eine kurzzeitige Steuersenkung sein könnte, insbesondere wenn alle im Finanzplan aufgeführten Investitionen im geplanten Zeitraum ausgeführt werden.

René Gwerder, Säckelmeister

Übersicht

| Laufende Rechnung | Voranschlag 2018 | | Voranschlag 2017 | | Rechnung 2016 | |
|--|------------------|------------|------------------|------------|---------------|------------|
| | Aufwand | Ertrag | Aufwand | Ertrag | Aufwand | Ertrag |
| Laufende Rechnung | | | | | | |
| Total Aufwand | 69'215'900 | | 70'353'500 | | 67'633'586 | |
| Total Ertrag | | 65'356'540 | | 66'432'810 | | 71'482'724 |
| Aufwandüberschuss | | 3'859'360 | | 3'920'690 | | |
| Ertragsüberschuss | | | | | 3'849'138 | |
| Investitionsrechnung | | | | | | |
| Total Ausgaben | 6'751'400 | | 10'771'200 | | 2'539'039 | |
| Total Einnahmen | | 152'000 | | 10'000 | | 16'585 |
| Nettoinvestitionen | | 6'599'400 | | 10'761'200 | | 2'522'453 |
| Finanzierung | | | | | | |
| Nettoinvestitionen | 6'599'400 | | 10'761'200 | | 2'522'453 | |
| Abschreibungen | | 6'102'300 | | 7'404'400 | | 7'628'768 |
| Saldo Spezialfinanzierung | | 0 | | | | 246'464 |
| Aufwandüberschuss Laufende Rechnung | 3'859'360 | | 3'920'690 | | | |
| Ertragsüberschuss Laufende Rechnung | | | | | | 3'849'138 |
| Finanzierungsfehlbetrag | | 4'356'460 | | 7'277'490 | | |
| Finanzierungsüberschuss | | | | | 9'201'916 | |
| Selbstfinanzierungsgrad | | | | | | |
| Selbstfinanzierung x 100 Nettoinvestitionen | 34 % | | 32 % | | 465 % | |
| Steuerfuss | 55 % | | 60 % | | 60 % | |

Zusammenzug

| Laufende Rechnung - Übersicht | Voranschlag 2018 | | Voranschlag 2017 | | Rechnung 2016 | |
|---------------------------------|-------------------|-------------------|-------------------|-------------------|----------------------|----------------------|
| | Aufwand | Ertrag | Aufwand | Ertrag | Aufwand | Ertrag |
| 0 Allgemeine Verwaltung | 2'402'240 | 810'400 | 2'344'910 | 830'100 | 2'188'451.84 | 802'437.46 |
| Nettoaufwand | | 1'591'840 | | 1'514'810 | | 1'386'014.38 |
| 1 Öffentliche Sicherheit | 12'634'900 | 9'277'400 | 12'736'050 | 9'208'900 | 11'087'279.41 | 9'307'762.82 |
| Nettoaufwand | | 3'357'500 | | 3'527'150 | | 1'779'516.59 |
| 2 Bildung | 38'544'440 | 6'393'900 | 38'796'510 | 6'082'100 | 39'512'258.50 | 6'416'872.88 |
| Nettoaufwand | | 32'150'540 | | 32'714'410 | | 33'095'385.62 |
| 3 Kultur und Freizeit | 448'600 | 17'800 | 293'600 | 16'400 | 242'670.90 | 19'781.50 |
| Nettoaufwand | | 430'800 | | 277'200 | | 222'889.40 |
| 4 Gesundheit | 1'963'300 | 50'000 | 1'718'300 | 50'000 | 1'150'798.80 | 51'111.75 |
| Nettoaufwand | | 1'913'300 | | 1'668'300 | | 1'099'687.05 |
| 5 Soziale Wohlfahrt | 300'000 | 50'000 | 150'000 | 100'000 | 298'259.05 | 56'553.40 |
| Nettoaufwand | | 250'000 | | 50'000 | | 241'705.65 |
| 6 Verkehr | 5'387'540 | 452'000 | 6'392'510 | 482'000 | 5'637'421.38 | 449'054.30 |
| Nettoaufwand | | 4'935'540 | | 5'910'510 | | 5'188'367.08 |
| 7 Umwelt und Raumordnung | 3'261'880 | 1'103'840 | 3'288'720 | 1'187'610 | 3'258'131.89 | 997'123.15 |
| Nettoaufwand | | 2'158'040 | | 2'101'110 | | 2'261'008.74 |
| 8 Volkswirtschaft | 1'126'600 | 368'100 | 1'460'600 | 384'100 | 1'209'222.66 | 401'852.76 |
| Nettoaufwand | | 758'500 | | 1'076'500 | | 807'369.90 |
| 9 Finanzen und Steuern | 3'146'400 | 46'833'100 | 3'172'300 | 48'091'600 | 3'049'091.49 | 52'980'173.90 |
| Nettoertrag | 43'686'700 | | 44'919'300 | | 49'931'082.41 | |
| Ertragsüberschuss | 69'215'900 | 65'356'540 | 70'353'500 | 66'432'810 | 67'633'585.92 | 71'482'723.92 |
| Aufwandüberschuss | | 3'859'360 | | 3'920'690 | 3'849'138.00 | |
| | 69'215'900 | 69'215'900 | 70'353'500 | 70'353'500 | 71'482'723.92 | 71'482'723.92 |

Artengliederung der Laufenden Rechnung

| Laufende Rechnung - Artengliederung | Voranschlag 2018 | | Voranschlag 2017 | | Rechnung 2016 | |
|---------------------------------------|-------------------|--------|-------------------|--------|----------------------|--------|
| | Aufwand | Ertrag | Aufwand | Ertrag | Aufwand | Ertrag |
| 3 A U F W A N D | 69'215'900 | | 70'353'500 | | 67'633'585.92 | |
| 30 Personalaufwand | 37'507'500 | | 37'536'000 | | 36'000'302.27 | |
| 300 Behörden, Kommissionen | 440'500 | | 426'900 | | 410'305.00 | |
| 301 Löhne des Verwaltungspersonal | 8'957'600 | | 8'943'600 | | 8'576'670.60 | |
| 302 Löhne der Lehrkräfte | 21'719'600 | | 21'770'600 | | 21'326'906.80 | |
| 303 Sozialversicherungsbeiträge | 2'433'800 | | 2'435'100 | | 2'311'845.95 | |
| 304 Personalversicherungsbeiträge | 2'950'300 | | 3'002'900 | | 2'760'862.95 | |
| 305 Unfallversicherungsbeiträge | 475'300 | | 475'900 | | 251'117.85 | |
| 306 Kleiderentschädigungen | 1'600 | | 1'600 | | 1'631.65 | |
| 307 Rentenleistungen | 250'000 | | 250'000 | | 167'251.15 | |
| 308 Entschädigung Temporär AN | | | | | 17'649.15 | |
| 309 Übriger Personalaufwand | 278'800 | | 229'400 | | 176'061.17 | |
| 31 Sachaufwand | 15'406'500 | | 15'044'700 | | 14'483'761.46 | |
| 310 Büro- und Schulm., Drucksachen | 1'173'300 | | 1'140'800 | | 1'038'880.49 | |
| 311 Mobilien, Maschinen, Fahrzeuge | 331'800 | | 225'300 | | 118'530.52 | |
| 312 Wasser, Energie, Heizmat. | 695'800 | | 696'400 | | 646'848.91 | |
| 313 Verbrauchsmaterial | 416'000 | | 405'800 | | 383'687.79 | |
| 314 Baulicher Unterhalt | 2'846'100 | | 3'297'100 | | 3'993'650.27 | |
| 315 Übriger Unterhalt | 1'996'100 | | 1'912'700 | | 2'472'704.61 | |
| 316 Mieten, Pachten, Benützungsk. | 469'900 | | 471'200 | | 447'272.20 | |
| 317 Spesenentschädigungen | 505'200 | | 493'000 | | 464'724.15 | |
| 318 Dienstleistungen und Honorare | 6'908'200 | | 6'349'300 | | 4'881'153.53 | |
| 319 Übriger Sachaufwand | 64'100 | | 53'100 | | 36'308.99 | |
| 32 Passivzinsen | 1'063'900 | | 1'082'900 | | 1'041'029.64 | |
| 321 Kurzfristige Schulden | 45'000 | | 45'000 | | 39'876.64 | |
| 322 Mittel- und langfristige Schulden | 800'000 | | 850'000 | | 790'177.50 | |
| 323 Sonderrechnungen | 38'900 | | 27'900 | | 35'149.65 | |
| 329 Übrige Zinsen | 180'000 | | 160'000 | | 175'825.85 | |
| 33 Abschreibungen | 6'102'300 | | 7'404'400 | | 7'628'768.36 | |
| 330 Finanzvermögen | 1'232'500 | | 1'180'500 | | 1'194'468.68 | |
| 331 Verwaltungsvermögen, ordentl. | 4'869'800 | | 5'223'900 | | 4'634'299.68 | |
| 332 Zusätzliche Abschreibungen | | | 1'000'000 | | 1'800'000.00 | |
| 35 Entschäd. an Gemeinwesen | 2'749'800 | | 2'997'800 | | 2'653'342.30 | |
| 351 Kanton | 1'150'000 | | 1'400'000 | | 1'116'996.95 | |
| 352 Gemeinden, Bezirke, Zweckverb. | 1'599'800 | | 1'597'800 | | 1'536'345.35 | |
| 36 Eigene Beiträge | 4'670'800 | | 4'595'800 | | 3'963'877.25 | |
| 361 Kanton | 3'874'800 | | 3'883'800 | | 3'324'580.50 | |
| 362 Gemeinden, Bezirke, Zweckverb. | 617'000 | | 518'000 | | 489'654.60 | |
| 364 Gemischtwirt. Unternehmungen | 62'000 | | 62'000 | | 62'000.00 | |
| 365 Private Institutionen | 117'000 | | 132'000 | | 87'642.15 | |
| 37 Durchlaufende Beiträge | 280'000 | | 280'000 | | 274'890.25 | |
| 372 Durchlaufende Beiträge | 280'000 | | 280'000 | | 274'890.25 | |
| 38 Einlagen in Spezialfinanz. | 4'800 | | | | 246'463.53 | |
| 380 Einlagen in Spezialfinanz. | 4'800 | | | | 246'463.53 | |
| 39 Interne Verrechnungen | 1'430'300 | | 1'411'900 | | 1'341'150.86 | |
| 391 Anteil Sachaufwand | 720'400 | | 735'100 | | 722'055.86 | |
| 393 Anteil Kapitalzinsen | 709'900 | | 676'800 | | 619'095.00 | |

Artengliederung der Laufenden Rechnung

| Laufende Rechnung - Artengliederung | Voranschlag 2018 | | Voranschlag 2017 | | Rechnung 2016 | |
|--|------------------|-------------------|------------------|-------------------|---------------|----------------------|
| | Aufwand | Ertrag | Aufwand | Ertrag | Aufwand | Ertrag |
| 4 E R T R A G | | 65'356'540 | | 66'432'810 | | 71'482'723.92 |
| 40 Steuern | | 32'789'000 | | 35'166'000 | | 34'406'839.50 |
| 400 Einkommens- und Vermögensst. | | 29'714'000 | | 31'290'000 | | 31'137'724.80 |
| 401 Ertrags- und Kapitalsteuern | | 3'075'000 | | 3'876'000 | | 3'269'114.70 |
| 41 Regalien, Konzessionen | | 115'000 | | 115'000 | | 203'980.00 |
| 410 Konzessionen | | 115'000 | | 115'000 | | 203'980.00 |
| 42 Vermögenserträge | | 1'139'800 | | 1'134'000 | | 1'193'219.35 |
| 420 Banken | | 1'000 | | 1'000 | | 537.65 |
| 421 Guthaben | | 60'000 | | 60'000 | | 55'076.25 |
| 422 Anlagen des Finanzvermögens. | | 833'100 | | 833'100 | | 833'100.00 |
| 423 Liegenschaftsertr. Finanzverm. | | 56'000 | | 56'000 | | 74'645.50 |
| 427 Liegenschaftsertr. Verw.verm. | | 155'000 | | 145'000 | | 194'710.30 |
| 429 Übrige Vermögenserträge | | 34'700 | | 38'900 | | 35'149.65 |
| 43 Entgelte | | 13'274'500 | | 13'197'400 | | 13'579'362.06 |
| 431 Gebühren Amtshandlungen | | 6'321'000 | | 6'333'000 | | 6'522'677.31 |
| 434 Andere Benützungsgebühren | | 3'358'000 | | 3'393'000 | | 3'351'353.60 |
| 435 Verkäufe | | 55'500 | | 62'500 | | 52'842.65 |
| 436 Rückerstattungen | | 1'716'200 | | 1'594'100 | | 1'649'466.32 |
| 437 Bussen | | 1'715'000 | | 1'710'000 | | 1'872'637.97 |
| 439 Übrige Beiträge | | 108'800 | | 104'800 | | 130'384.21 |
| 44 Anteile u. Beitr. ohne Zweckb. | | 9'811'100 | | 8'725'700 | | 14'428'664.60 |
| 441 Anteile an Kantonseinnahmen | | 6'765'600 | | 5'555'500 | | 8'811'300.00 |
| 444 Finanzausgleich | | 3'045'500 | | 3'170'200 | | 5'605'800.00 |
| 449 Übrige Beiträge | | | | | | 11'564.60 |
| 45 Rückerstattungen Gemeinw. | | 1'112'200 | | 1'132'200 | | 1'042'229.35 |
| 451 Kanton | | 130'000 | | 130'000 | | 83'982.20 |
| 452 Gemeinden, Bezirke, Zweckverb. | | 982'200 | | 1'002'200 | | 958'247.15 |
| 46 Beiträge für eigene Rechnung | | 5'196'500 | | 5'004'100 | | 5'000'440.50 |
| 461 Kanton | | 4'891'500 | | 4'699'100 | | 4'698'340.50 |
| 463 Eigene Anstalten | | 305'000 | | 305'000 | | 302'100.00 |
| 47 Durchlaufende Beiträge | | 280'000 | | 280'000 | | 274'890.25 |
| 472 Durchlaufende Beiträge | | 280'000 | | 280'000 | | 274'890.25 |
| 48 Entnahmen aus Spezialfinanz. | | 208'140 | | 266'510 | | 11'947.45 |
| 480 Entnahmen aus Spezialfinanz. | | 208'140 | | 266'510 | | 11'947.45 |
| 49 Interne Verrechnungen | | 1'430'300 | | 1'411'900 | | 1'341'150.86 |
| 491 Aufteilung Sachaufwand | | 720'400 | | 735'100 | | 722'055.86 |
| 493 Aufteilung Kapitalzinsen | | 709'900 | | 676'800 | | 619'095.00 |
| Ertragsüberschuss | 69'215'900 | 65'356'540 | 70'353'500 | 66'432'810 | 67'633'585.92 | 71'482'723.92 |
| Aufwandüberschuss | | 3'859'360 | | 3'920'690 | 3'849'138.00 | |
| | 69'215'900 | 69'215'900 | 70'353'500 | 70'353'500 | 71'482'723.92 | 71'482'723.92 |

Details der Laufenden Rechnung

| Laufende Rechnung - Funktional | Voranschlag 2018 | | Voranschlag 2017 | | Rechnung 2016 | |
|--|------------------|----------------|------------------|----------------|---------------------|-------------------|
| | Aufwand | Ertrag | Aufwand | Ertrag | Aufwand | Ertrag |
| 0 Allgemeine Verwaltung | 2'402'240 | 810'400 | 2'344'910 | 830'100 | 2'188'451.84 | 802'437.46 |
| 011 Bezirksgemeinde | 88'600 | 12'000 | 87'600 | 12'000 | 88'481.30 | 10'622.85 |
| 300 Behörden, Kommissionen | 11'000 | | 11'000 | | 9'750.00 | |
| 303 Sozialversicherungsbeitrag | 1'100 | | 1'100 | | 1'062.05 | |
| 305 Unfallversicherungsbeitrag | 100 | | 100 | | 101.55 | |
| 310 Büromaterial, Drucksachen | 50'000 | | 50'000 | | 49'477.60 | |
| 317 Spesenentschädigung | 3'900 | | 3'900 | | 1'950.00 | |
| 318 Dienstleistungen, Honorare | 16'500 | | 15'500 | | 20'698.50 | |
| 319 Übriger Sachaufwand | 6'000 | | 6'000 | | 5'441.60 | |
| 436 Rückerstattungen | | 12'000 | | 12'000 | | 10'622.85 |
| 012 Bezirksrat | 436'600 | | 429'600 | | 394'973.45 | |
| 300 Behörden, Kommissionen | 268'500 | | 268'500 | | 247'205.00 | |
| 303 Sozialversicherungsbeitrag | 48'300 | | 48'300 | | 35'937.60 | |
| 304 Personalversicherungsbeitrag | 26'900 | | 26'900 | | 21'171.00 | |
| 305 Unfallversicherungsbeitrag | 3'400 | | 3'400 | | 2'724.80 | |
| 309 Übriger Personalaufwand | | | | | 2'002.20 | |
| 317 Spesenentschädigung | 37'500 | | 37'500 | | 38'208.30 | |
| 318 Dienstleistungen, Honorare | 52'000 | | 45'000 | | 47'724.55 | |
| 020 Bezirksverwaltung | 916'640 | 88'000 | 849'610 | 90'000 | 826'845.03 | 80'072.55 |
| 301 Löhne Personal | 635'900 | | 597'100 | | 590'395.05 | |
| 303 Sozialversicherungsbeitrag | 48'400 | | 45'400 | | 43'284.45 | |
| 304 Personalversicherungsbeitrag | 58'700 | | 55'300 | | 55'612.25 | |
| 305 Unfallversicherungsbeitrag | 7'900 | | 7'400 | | 4'790.00 | |
| 309 Übriger Personalaufwand | 12'600 | | 10'500 | | 14'046.15 | |
| 310 Büromaterial, Drucksachen | 9'000 | | 9'000 | | 7'814.65 | |
| 311 Mobilien, Maschinen, Fahrzeuge | 7'000 | | 7'000 | | 1'024.00 | |
| 315 Übriger Unterhalt durch Dritte | 41'000 | | 31'800 | | 25'082.70 | |
| 317 Spesenentschädigung | 1'100 | | 1'100 | | 610.20 | |
| 318 Dienstleistungen, Honorare | 15'800 | | 14'300 | | 14'853.73 | |
| 319 Übriger Sachaufwand | 10'500 | | 500 | | 426.30 | |
| 391 Anteil Sachaufwand | 68'740 | | 70'210 | | 68'905.55 | |
| 431 Gebühren Amtshandlungen | | 24'000 | | 24'000 | | 24'050.90 |
| 436 Rückerstattungen | | 30'000 | | 30'000 | | 22'023.15 |
| 439 Übrige Beiträge | | 1'000 | | 3'000 | | 998.50 |
| 491 Aufteilung Sachaufwand | | 33'000 | | 33'000 | | 33'000.00 |
| 030 Leistungen für Pensionierte | 250'000 | | 250'000 | | 167'251.15 | |
| 307 Rentenleistungen | 250'000 | | 250'000 | | 167'251.15 | |
| 060 Verwaltungsliegenschaft | 710'400 | 710'400 | 728'100 | 728'100 | 710'900.91 | 711'742.06 |
| 301 Löhne Personal | 215'000 | | 213'000 | | 211'203.45 | |
| 303 Sozialversicherungsbeitrag | 15'200 | | 15'000 | | 14'843.90 | |
| 304 Personalversicherungsbeitrag | 19'200 | | 19'000 | | 18'969.05 | |
| 305 Unfallversicherungsbeitrag | 2'500 | | 2'400 | | 1'592.00 | |
| 310 Büromaterial, Drucksachen | 12'000 | | 12'000 | | 5'324.41 | |
| 311 Mobilien, Maschinen, Fahrzeuge | 3'500 | | 1'400 | | | |
| 312 Wasser, Energie, Heizmat. | 29'000 | | 29'000 | | 20'430.50 | |
| 313 Verbrauchsmaterial | 4'500 | | 5'300 | | 4'253.35 | |
| 314 Baulicher Unterhalt Dritter | 32'000 | | 79'300 | | 155'676.30 | |
| 315 Übriger Unterhalt durch Dritte | 352'700 | | 327'400 | | 259'275.35 | |
| 316 Mieten, Pachten, Benützungsg. | 8'800 | | 8'800 | | 5'106.55 | |
| 318 Dienstleistungen, Honorare | 16'000 | | 15'500 | | 14'226.05 | |
| 427 Liegenschaftserträge | | 5'000 | | 5'000 | | 4'980.00 |
| 436 Rückerstattungen | | 18'000 | | 21'000 | | 17'706.20 |
| 491 Aufteilung Sachaufwand | | 687'400 | | 702'100 | | 689'055.86 |

Details der Laufenden Rechnung

| Laufende Rechnung - Funktional | | Voranschlag 2018 | | Voranschlag 2017 | | Rechnung 2016 | |
|--------------------------------|-------------------------------------|-------------------|------------------|-------------------|------------------|----------------------|---------------------|
| | | Aufwand | Ertrag | Aufwand | Ertrag | Aufwand | Ertrag |
| 1 | Öffentliche Sicherheit | 12'634'900 | 9'277'400 | 12'736'050 | 9'208'900 | 11'087'279.41 | 9'307'762.82 |
| 101 | Notariate, Grundbuch | 3'227'180 | 3'570'000 | 3'255'020 | 3'535'000 | 2'992'910.38 | 3'707'391.48 |
| 301 | Löhne Personal | 1'960'500 | | 1'966'100 | | 1'857'094.20 | |
| 303 | Sozialversicherungsbeitrag | 147'100 | | 147'500 | | 124'491.90 | |
| 304 | Personalversicherungsbeitrag | 185'900 | | 185'400 | | 175'000.80 | |
| 305 | Unfallversicherungsbeitrag | 23'900 | | 24'000 | | 15'039.85 | |
| 309 | Übriger Personalaufwand | 12'200 | | 11'000 | | 9'827.82 | |
| 310 | Büromaterial, Drucksachen | 53'000 | | 71'500 | | 22'678.12 | |
| 311 | Mobilien, Maschinen | 8'000 | | 12'000 | | 1'022.16 | |
| 312 | Wasser, Energie, Heizmat. | 24'000 | | 25'000 | | 21'433.05 | |
| 314 | Baulicher Unterhalt / EDV-Kabel | 2'000 | | 2'000 | | 408.93 | |
| 315 | Übriger Unterhalt durch Dritte | 139'000 | | 136'000 | | 121'012.87 | |
| 316 | Mieten | 121'500 | | 121'500 | | 117'840.00 | |
| 317 | Spesenentschädigung | 2'000 | | 2'000 | | 1'428.80 | |
| 318 | Dienstleistungen, Honorare | 114'000 | | 114'000 | | 96'992.81 | |
| 319 | Übriger Sachaufwand | 1'600 | | 1'600 | | 937.64 | |
| 372 | Durchlaufende Beiträge | 280'000 | | 280'000 | | 274'890.25 | |
| 391 | Anteil Sachaufwand | 152'480 | | 155'420 | | 152'811.18 | |
| 431 | Gebühren Amtshandlungen | | 3'215'000 | | 3'180'000 | | 3'338'915.54 |
| 436 | Rückerstattungen | | 75'000 | | 75'000 | | 93'585.69 |
| 472 | Durchlaufende Beiträge | | 280'000 | | 280'000 | | 274'890.25 |
| 102 | Grundbuchbereinigungsamt | 423'940 | 264'000 | 392'310 | 264'000 | 319'246.91 | 171'024.10 |
| 301 | Löhne Personal | 193'200 | | 177'000 | | 169'296.90 | |
| 303 | Sozialversicherungsbeitrag | 15'100 | | 13'800 | | 12'932.95 | |
| 304 | Personalversicherungsbeitrag | 19'300 | | 17'700 | | 16'462.00 | |
| 305 | Unfallversicherungsbeitrag | 2'500 | | 2'200 | | 1'390.45 | |
| 309 | Übriger Personalaufwand | 100 | | 100 | | | |
| 310 | Büromaterial, Drucksachen | 14'000 | | 18'000 | | 6'659.87 | |
| 312 | Wasser, Energie, Heizmat. | 2'000 | | 2'000 | | 1'892.50 | |
| 315 | Übriger Unterhalt durch Dritte | 4'000 | | 4'000 | | 849.90 | |
| 316 | Mieten, Pachten, Benützungsg. | 17'000 | | 17'000 | | 15'840.00 | |
| 317 | Spesenentschädigung | 2'000 | | 2'000 | | | |
| 318 | Dienstleistungen, Honorare | 86'000 | | 68'300 | | 25'016.75 | |
| 391 | Anteil Sachaufwand | 68'740 | | 70'210 | | 68'905.59 | |
| 436 | Rückerstattungen | | 4'000 | | 4'000 | | 3'060.00 |
| 451 | Kanton | | 130'000 | | 130'000 | | 83'982.20 |
| 452 | Gemeinden, Bezirke, Zweckverb. | | 130'000 | | 130'000 | | 83'981.90 |
| 105 | Schlichtungsbe. im Mietwesen | 87'100 | | 72'100 | | 86'383.60 | |
| 300 | Behörden, Kommissionen Löhne | 33'000 | | 30'000 | | 32'630.00 | |
| 301 | Personal | 37'400 | | 27'200 | | 37'259.30 | |
| 303 | Sozialversicherungsbeitrag | 6'300 | | 5'200 | | 6'854.15 | |
| 305 | Unfallversicherungsbeitrag | 500 | | 300 | | 641.30 | |
| 309 | Übriger Personalaufwand | 700 | | 500 | | 1'080.00 | |
| 310 | Büromaterial, Drucksachen | 1'000 | | 1'300 | | 519.65 | |
| 317 | Spesenentschädigung | 7'500 | | 7'000 | | 7'266.20 | |
| 318 | Dienstleistungen, Honorare | 700 | | 600 | | 133.00 | |
| 121 | Staatsanwalt. Innerschwyz | 6'479'440 | 4'258'400 | 6'501'710 | 4'279'900 | 5'306'727.06 | 4'152'483.12 |
| 300 | Behörden, Kommissionen Löhne | 1'000 | | 1'000 | | 525.00 | |
| 301 | Personal | 2'099'200 | | 2'058'800 | | 1'823'867.65 | |
| 303 | Sozialversicherungsbeitrag | 161'500 | | 158'300 | | 142'055.20 | |
| 304 | Personalversicherungsbeitrag | 204'700 | | 195'200 | | 179'620.20 | |
| 305 | Unfallversicherungsbeitrag | 26'300 | | 25'700 | | 15'537.80 | |
| 309 | Übriger Personalaufwand | 77'200 | | 47'000 | | 14'313.40 | |
| 310 | Büromaterial, Drucksachen | 60'000 | | 70'000 | | 41'390.82 | |
| 311 | Mobilien, Maschinen, Fahrzeuge | 23'700 | | 54'800 | | 21'220.65 | |
| 312 | Gebäude Nebenkosten | 19'000 | | 19'000 | | 12'977.45 | |

Details der Laufenden Rechnung

| Laufende Rechnung - Funktional | | Voranschlag 2018 | | Voranschlag 2017 | | Rechnung 2016 | |
|--------------------------------|--------------------------------|------------------|-----------|------------------|-----------|---------------|--------------|
| | | Aufwand | Ertrag | Aufwand | Ertrag | Aufwand | Ertrag |
| 314 | Unterhalt Gebäude | 13'700 | | 15'400 | | 11'137.51 | |
| 315 | Übriger Unterhalt durch Dritte | 73'300 | | 78'200 | | 33'396.96 | |
| 316 | Mieten | 166'000 | | 167'300 | | 159'910.20 | |
| 317 | Spesenentschädigung | 24'000 | | 24'000 | | 18'372.20 | |
| 318 | Dienstleistungen, Honorare | 2'558'100 | | 2'713'800 | | 1'838'424.95 | |
| 319 | Übriger Sachaufwand | 3'000 | | 3'000 | | | |
| 330 | Finanzvermögen | 900'000 | | 800'000 | | 925'071.48 | |
| 391 | Anteil Sachaufwand | 68'740 | | 70'210 | | 68'905.59 | |
| 431 | Gebühren Amtshandlungen | | 1'920'000 | | 2'020'000 | | 1'920'490.10 |
| 436 | Rückerstattungen | | 638'400 | | 559'900 | | 388'130.05 |
| 437 | Bussen | | 1'700'000 | | 1'700'000 | | 1'843'862.97 |

Details der Laufenden Rechnung

| Laufende Rechnung - Funktional | | Voranschlag 2018 | | Voranschlag 2017 | | Rechnung 2016 | |
|--------------------------------|---------------------------------|-------------------|------------------|-------------------|------------------|----------------------|---------------------|
| | | Aufwand | Ertrag | Aufwand | Ertrag | Aufwand | Ertrag |
| 122 | Bezirksgericht | 2'417'240 | 1'185'000 | 2'514'910 | 1'130'000 | 2'382'011.46 | 1'276'864.12 |
| 300 | Behörden, Kommissionen | 33'000 | | 25'000 | | 32'595.00 | |
| 301 | Löhne Personal | 1'296'100 | | 1'420'100 | | 1'382'856.85 | |
| 303 | Sozialversicherungsbeitrag | 103'000 | | 111'900 | | 107'594.85 | |
| 304 | Personalversicherungsbeitrag | 127'000 | | 139'500 | | 128'489.55 | |
| 305 | Unfallversicherungsbeitrag | 16'200 | | 17'800 | | 11'505.65 | |
| 308 | Entsch. für temp. Arbeitskräfte | | | | | 17'649.15 | |
| 309 | Übriger Personalaufwand | 20'700 | | 18'000 | | 20'476.90 | |
| 310 | Büromaterial, Drucksachen | 66'400 | | 51'100 | | 48'165.56 | |
| 311 | Mobilien, Maschinen, Fahrzeuge | 2'000 | | 11'000 | | 1'464.05 | |
| 315 | Übriger Unterhalt durch Dritte | 82'100 | | 41'300 | | 46'019.95 | |
| 317 | Spesenentschädigung | 5'000 | | 5'000 | | 2'915.15 | |
| 318 | Dienstleistungen, Honorare | 426'500 | | 425'500 | | 403'615.23 | |
| 319 | Übriger Sachaufwand | 500 | | 500 | | 102.60 | |
| 330 | Finanzvermögen | 170'000 | | 178'000 | | 109'655.38 | |
| 391 | Anteil Sachaufwand | 68'740 | | 70'210 | | 68'905.59 | |
| 431 | Gebühren Amtshandlungen | | 1'150'000 | | 1'100'000 | | 1'221'969.67 |
| 436 | Rückerstattungen | | 20'000 | | 20'000 | | 26'119.45 |
| 437 | Bussen | | 15'000 | | 10'000 | | 28'775.00 |
| 2 | Bildung | 38'544'440 | 6'393'900 | 38'796'510 | 6'082'100 | 39'512'258.50 | 6'416'872.88 |
| 211 | Oberstufenschule | 29'383'700 | 5'940'000 | 29'358'100 | 5'710'600 | 29'028'350.53 | 5'840'679.85 |
| 302 | Löhne der Lehrkräfte | 21'719'600 | | 21'770'600 | | 21'326'906.80 | |
| 303 | Sozialversicherungsbeitrag | 1'689'500 | | 1'693'200 | | 1'632'429.50 | |
| 304 | Personalversicherungsbeitrag | 2'074'500 | | 2'134'200 | | 1'955'503.80 | |
| 305 | Unfallversicherungsbeitrag | 361'100 | | 362'100 | | 177'647.95 | |
| 309 | Übriger Personalaufwand | 105'000 | | 99'000 | | 71'949.95 | |
| 310 | Büro-, Schul- und Druckmaterial | 820'000 | | 770'000 | | 782'666.78 | |
| 311 | Mobilien, Maschinen, Fahrzeuge | 209'000 | | 124'000 | | 86'125.01 | |
| 313 | Verbrauchsmaterial | 225'000 | | 225'000 | | 214'191.61 | |
| 315 | Übriger Unterhalt durch Dritte | 1'221'000 | | 1'221'000 | | 1'889'856.68 | |
| 317 | Spesenentschädigung | 185'000 | | 185'000 | | 182'988.05 | |
| 318 | Dienstleistungen, Honorare | 57'000 | | 57'000 | | 52'040.45 | |
| 319 | Übriger Sachaufwand | 16'000 | | 16'000 | | 16'195.65 | |
| 330 | Finanzvermögen | 1'000 | | 1'000 | | 474.50 | |
| 352 | Gemeinden, Bezirke, Zweckverb. | 700'000 | | 700'000 | | 639'373.80 | |
| 435 | Verkäufe | | 7'500 | | 7'500 | | 4'770.00 |
| 436 | Rückerstattungen | | 580'000 | | 550'000 | | 629'744.45 |
| 439 | Übrige Beiträge | | 70'000 | | 60'000 | | 86'242.45 |
| 452 | Gemeinden, Bezirke, Zweckverb. | | 750'000 | | 750'000 | | 782'922.95 |
| 461 | Kanton | | 4'532'500 | | 4'343'100 | | 4'337'000.00 |
| 218 | Allgemeine Schuldienste | 1'188'900 | 61'000 | 1'126'700 | 61'000 | 1'125'342.29 | 70'833.68 |
| 301 | Löhne Personal | 216'900 | | 228'200 | | 203'882.55 | |
| 303 | Sozialversicherungsbeitrag | 16'600 | | 17'500 | | 15'922.05 | |
| 304 | Personalversicherungsbeitrag | 21'200 | | 22'400 | | 12'584.90 | |
| 305 | Unfallversicherungsbeitrag | 2'700 | | 2'800 | | 1'564.80 | |
| 309 | Übriger Personalaufwand | 23'700 | | 23'000 | | 23'890.30 | |
| 310 | Büro-, Schul- und Druckmaterial | 63'000 | | 63'000 | | 56'204.49 | |
| 311 | Mobilien, Maschinen, Fahrzeuge | 3'500 | | 3'500 | | 2'276.35 | |
| 315 | Übriger Unterhalt durch Dritte | 4'000 | | 4'000 | | 234.90 | |
| 316 | Mieten | 8'000 | | 8'000 | | 7'740.00 | |
| 317 | Spesenentschädigung | 160'000 | | 160'000 | | 159'941.30 | |
| 318 | Dienstleistungen, Honorare | 669'300 | | 594'300 | | 641'100.65 | |
| 436 | Rückerstattungen | | 61'000 | | 61'000 | | 70'833.68 |
| 219 | Rektorat | 733'740 | 4'700 | 689'210 | 3'500 | 644'062.59 | 18'421.10 |
| 300 | Behörden, Kommissionen | 39'000 | | 35'000 | | 38'730.00 | |
| 301 | Löhne Personal | 448'500 | | 443'200 | | 412'517.30 | |

Details der Laufenden Rechnung

| Laufende Rechnung - Funktional | | Voranschlag 2018 | | Voranschlag 2017 | | Rechnung 2016 | |
|--------------------------------|---------------------------------|------------------|--------|------------------|--------|---------------------|-----------|
| | | Aufwand | Ertrag | Aufwand | Ertrag | Aufwand | Ertrag |
| 303 | Sozialversicherungsbeitrag | 39'300 | | 38'400 | | 34'011.05 | |
| 304 | Personalversicherungsbeitrag | 44'800 | | 44'300 | | 37'874.75 | |
| 305 | Unfallversicherungsbeitrag | 5'700 | | 5'600 | | 3'210.65 | |
| 309 | Übriger Personalaufwand | 8'500 | | 8'200 | | 8'485.20 | |
| 310 | Büro-, Schul- und Druckmaterial | 7'000 | | 7'000 | | 5'757.83 | |
| 311 | Möbilien, Maschinen, Fahrzeuge | 31'400 | | 4'000 | | 3'844.05 | |
| 315 | Übriger Unterhalt durch Dritte | 2'000 | | 1'000 | | 933.55 | |
| 317 | Spesenentschädigung | 25'000 | | 20'000 | | 17'693.85 | |
| 318 | Dienstleistungen, Honorare | 13'800 | | 12'300 | | 12'098.77 | |
| 391 | Anteil Sachaufwand | 68'740 | | 70'210 | | 68'905.59 | |
| 436 | Rückerstattungen | | 4'200 | | 3'000 | | 12'696.10 |
| 439 | Übrige Beiträge | | 500 | | 500 | | 5'725.00 |
| 220 | Sonderschulen | 1'150'000 | | 1'400'000 | | 1'116'996.95 | |
| 351 | Beiträge an Kanton | 1'150'000 | | 1'400'000 | | 1'116'996.95 | |

Details der Laufenden Rechnung

| Laufende Rechnung - Funktional | | Voranschlag 2018 | | Voranschlag 2017 | | Rechnung 2016 | |
|--------------------------------|---|------------------|----------------|------------------|----------------|---------------------|-------------------|
| | | Aufwand | Ertrag | Aufwand | Ertrag | Aufwand | Ertrag |
| 240 | Schulliegen. und Anlagen | 6'072'100 | 388'200 | 6'206'500 | 307'000 | 7'581'506.14 | 486'938.25 |
| 301 | Löhne Personal | 1'141'900 | | 1'072'500 | | 1'167'937.05 | |
| 303 | Sozialversicherungsbeitrag | 85'100 | | 79'700 | | 86'511.65 | |
| 304 | Personalversicherungsbeitrag | 104'200 | | 99'900 | | 98'691.25 | |
| 305 | Unfallversicherungsbeitrag | 13'800 | | 13'000 | | 9'458.00 | |
| 309 | Übriger Personalaufwand | 15'100 | | 9'600 | | 9'581.05 | |
| 311 | Mobilien, Maschinen, Fahrzeuge | 36'100 | | | | | |
| 312 | Wasser, Energie, Heizmat. | 610'200 | | 609'800 | | 580'676.40 | |
| 313 | Verbrauchsmaterial | 72'000 | | 72'000 | | 68'320.75 | |
| 314 | Baulicher Unterhalt Dritter | 1'085'000 | | 895'000 | | 1'859'799.04 | |
| 315 | Übriger Unterhalt durch Dritte | 51'000 | | 45'000 | | 60'703.50 | |
| 316 | Mieten, Pachten, Benützungsg. | 81'400 | | 80'400 | | 75'583.95 | |
| 317 | Spesenentschädigung | 6'000 | | 6'000 | | 3'522.35 | |
| 318 | Dienstleistungen, Honorare | 163'500 | | 166'000 | | 138'576.30 | |
| 319 | Übriger Sachaufwand | 2'000 | | 1'000 | | 1'577.90 | |
| 331 | Ordentliche Abschreibungen | 1'672'400 | | 1'764'100 | | 1'729'380.35 | |
| 332 | Zusätzliche Abschreibungen | | | 400'000 | | 800'000.00 | |
| 362 | Gemeinden, Bezirke, Zweckverb. | 542'000 | | 500'000 | | 489'654.60 | |
| 393 | Anteil Kapitalzinsen | 390'400 | | 392'500 | | 401'532.00 | |
| 427 | Liegenschaftserträge | | 150'000 | | 140'000 | | 189'730.30 |
| 434 | Gebühren | | 95'000 | | 95'000 | | 94'494.60 |
| 436 | Rückerstattungen | | 143'200 | | 72'000 | | 202'713.35 |
| 290 | Übriges Bildungswesen | 16'000 | | 16'000 | | 16'000.00 | |
| 365 | Private Institutionen | 16'000 | | 16'000 | | 16'000.00 | |
| 3 | Kultur und Freizeit | 448'600 | 17'800 | 293'600 | 16'400 | 242'670.90 | 19'781.50 |
| 300 | Kulturförderung | 71'200 | 14'400 | 66'800 | 13'400 | 62'011.05 | 16'349.15 |
| 300 | Behörden, Kommissionen | 6'000 | | 5'000 | | 5'725.00 | |
| 301 | Löhne Personal | | | 1'600 | | 511.40 | |
| 303 | Sozialversicherungsbeitrag | 600 | | 600 | | 219.60 | |
| 305 | Unfallversicherungsbeitrag | 100 | | 100 | | -0.15 | |
| 314 | Baulicher Unterhalt Dritter | 6'500 | | 1'500 | | 3'695.80 | |
| 317 | Spesenentschädigung | 1'000 | | 1'000 | | 517.25 | |
| 365 | Private Institutionen | 57'000 | | 57'000 | | 51'342.15 | |
| 436 | Rückerstattungen | | | | | | |
| 439 | Übrige Beiträge | | 200 | | 200 | | 184.25 |
| 452 | Gemeindebeitrag Sattel an Schlachtfest | | 2'200 | | 2'200 | | 2'222.10 |
| 461 | Kanton | | 12'000 | | 11'000 | | 13'942.80 |
| 310 | Denkmalpflege | 75'000 | | | | | |
| 362 | Gemeinde, Bezirk, Zweckverb. | 75'000 | | | | | |
| 340 | Sport- und Freizeitanlagen | 252'000 | | 202'400 | | 160'005.25 | |
| 300 | Behörden, Kommissionen | | | 1'200 | | 1'200.00 | |
| 301 | Löhne Personal | 126'800 | | 124'700 | | 122'813.10 | |
| 303 | Sozialversicherungsbeitrag | 9'900 | | 9'900 | | 9'156.05 | |
| 304 | Personalversicherungsbeitrag | 10'400 | | 11'500 | | 8'640.70 | |
| 305 | Unfallversicherungsbeitrag | 1'600 | | 1'600 | | 1'119.90 | |
| 309 | Übriger Personalaufwand | 300 | | 200 | | | |
| 317 | Spesenentschädigung | | | 300 | | 775.50 | |
| 331 | Ordentliche Abschreibungen | 62'500 | | | | | |
| 332 | Zusätzliche Abschreibungen | | | | | | |
| 365 | Private Institutionen | 35'000 | | 50'000 | | 13'300.00 | |
| 391 | Anteil Sachaufwand | 3'000 | | 3'000 | | 3'000.00 | |
| 393 | Anteil Kapitalzinsen | 2'500 | | | | | |
| 390 | Kirchenwesen | 50'400 | 3'400 | 24'400 | 3'000 | 20'654.60 | 3'432.35 |
| 310 | Büromaterial, Drucksachen | 3'000 | | 3'000 | | 1'558.35 | |
| 314 | Baulicher Unterhalt Dritter | 27'800 | | 1'800 | | 602.35 | |

Details der Laufenden Rechnung

| Laufende Rechnung - Funktional | Voranschlag 2018 | | Voranschlag 2017 | | Rechnung 2016 | |
|--------------------------------|------------------|--------|------------------|--------|---------------|----------|
| | Aufwand | Ertrag | Aufwand | Ertrag | Aufwand | Ertrag |
| 318 Dienstleistungen, Honorare | 9'100 | | 9'100 | | 8'939.40 | |
| 319 Übriger Sachaufwand | 10'500 | | 10'500 | | 9'554.50 | |
| 436 Rückerstattungen | | 3'400 | | 3'000 | | 3'432.35 |

Details der Laufenden Rechnung

| Laufende Rechnung - Funktional | Voranschlag 2018 | | Voranschlag 2017 | | Rechnung 2016 | |
|--|------------------|---------------|------------------|----------------|---------------------|------------------|
| | Aufwand | Ertrag | Aufwand | Ertrag | Aufwand | Ertrag |
| 4 Gesundheit | 1'963'300 | 50'000 | 1'718'300 | 50'000 | 1'150'798.80 | 51'111.75 |
| 460 Schulgesundheitsdienst | 76'100 | | 57'100 | | 50'404.60 | |
| 301 Löhne Personal | 17'000 | | 17'000 | | 11'124.60 | |
| 303 Sozialversicherungsbeitrag | 100 | | 100 | | | |
| 305 Unfallversicherungsbeitrag | | | | | -36.70 | |
| 313 Verbrauchsmaterial | 2'000 | | 2'000 | | 1'324.45 | |
| 318 Dienstleistungen, Honorare | 57'000 | | 38'000 | | 37'992.25 | |
| 490 Übriges Gesundheitswesen | 21'000 | | 12'000 | | 10'259.20 | |
| 301 Löhne Personal | 3'000 | | | | | |
| 317 Spesenentschädigung | 8'000 | | 2'000 | | | |
| 318 Dienstleistungen, Honorare | 10'000 | | 10'000 | | 10'259.20 | |
| 492 Regionales Ambulanzwesen | 1'866'200 | 50'000 | 1'649'200 | 50'000 | 1'090'135.00 | 51'111.75 |
| 300 Behörden, Kommissionen | 1'000 | | 1'000 | | | |
| 303 Sozialversicherungsbeitrag | 100 | | 100 | | | |
| 317 Spesenentschädigung | 100 | | 100 | | 135.00 | |
| 318 Dienstleistungen, Honorare | 1'865'000 | | 1'648'000 | | 1'090'000.00 | |
| 436 Rückerstattungen | | | | | | 12'122.90 |
| 452 Gemeinden, Bez., Zweckverb. | | 50'000 | | 50'000 | | 38'988.85 |
| 5 Soziale Wohlfahrt | 300'000 | 50'000 | 150'000 | 100'000 | 298'259.05 | 56'553.40 |
| 560 Sozialer Wohnungsbau | | | | | | 4'906.65 |
| 436 Rückerstattungen | | | | | | 4'906.65 |
| 589 Übrige Sozialhilfe | 300'000 | 50'000 | 150'000 | 100'000 | 298'259.05 | 51'646.75 |
| 318 Unentgeltliche Rechtspflege | 300'000 | | 150'000 | | 298'259.05 | |
| 436 Rückerstattungen | | 50'000 | | 100'000 | | 51'646.75 |

Details der Laufenden Rechnung

| Laufende Rechnung - Funktional | | Voranschlag 2018 | | Voranschlag 2017 | | Rechnung 2016 | |
|--------------------------------|--------------------------------|------------------|----------------|------------------|----------------|---------------------|-------------------|
| | | Aufwand | Ertrag | Aufwand | Ertrag | Aufwand | Ertrag |
| 6 | Verkehr | 5'387'540 | 452'000 | 6'392'510 | 482'000 | 5'637'421.38 | 449'054.30 |
| 620 | Bezirksstrassen | 2'133'240 | 452'000 | 2'794'010 | 482'000 | 2'755'697.03 | 449'054.30 |
| 300 | Behörden, Kommissionen | 10'000 | | 16'000 | | 8'680.00 | |
| 301 | Löhne Personal | 263'300 | | 278'100 | | 260'869.05 | |
| 303 | Sozialversicherungsbeitrag | 21'200 | | 23'000 | | 20'192.30 | |
| 304 | Personalversicherungsbeitrag | 25'900 | | 22'400 | | 22'289.20 | |
| 305 | Unfallversicherungsbeitrag | 3'300 | | 3'500 | | 2'252.60 | |
| 306 | Kleiderentschädigungen | 1'600 | | 1'600 | | 1'631.65 | |
| 309 | Übriger Personalaufwand | 1'500 | | 1'100 | | 308.20 | |
| 310 | Büromaterial, Drucksachen | 5'200 | | 5'200 | | 4'674.49 | |
| 311 | Mobilien, Maschinen, Fahrzeuge | 3'000 | | 3'000 | | 1'554.25 | |
| 312 | Wasser, Energie, Heizmat. | 11'100 | | 11'100 | | 9'069.95 | |
| 313 | Verbrauchsmaterial | 60'500 | | 50'500 | | 44'405.80 | |
| 314 | Baulicher Unterhalt Dritter | 919'000 | | 1'618'000 | | 1'095'675.00 | |
| 315 | Übriger Unterhalt durch Dritte | 21'800 | | 18'800 | | 34'221.75 | |
| 316 | Mieten | 46'200 | | 46'200 | | 47'620.00 | |
| 317 | Spesenentschädigung | 7'600 | | 7'600 | | 5'209.45 | |
| 318 | Dienstleistungen, Honorare | 40'500 | | 29'500 | | 18'231.80 | |
| 331 | Ordentliche Abschreibungen | 515'500 | | 540'600 | | 95'255.95 | |
| 332 | Zusätzliche Abschreibungen | | | | | 1'000'000.00 | |
| 352 | Gemeinden, Bezirke, Zweckverb. | 1'800 | | 1'800 | | 1'800.00 | |
| 391 | Anteil Sachaufwand | 68'740 | | 70'210 | | 68'905.59 | |
| 393 | Anteil Kapitalzinsen | 105'500 | | 45'800 | | 12'850.00 | |
| 431 | Gebühren Amtshandlungen | | 3'000 | | | | 3'053.30 |
| 434 | Gebühren | | 50'000 | | 65'000 | | 46'894.05 |
| 436 | Rückerstattungen | | 1'000 | | 1'000 | | 531.30 |
| 439 | Übrige Entgelte | | 1'000 | | 1'000 | | 50.00 |
| 449 | Übrige Beiträge | | | | | | 996.60 |
| 452 | Gemeinden, Bezirke, Zweckverb. | | 50'000 | | 70'000 | | 50'131.35 |
| 461 | Kanton | | 347'000 | | 345'000 | | 347'397.70 |
| 650 | Regionalverkehr | 3'254'300 | | 3'598'500 | | 2'881'724.35 | |
| 331 | Ordentliche Abschreibungen | 287'500 | | 421'000 | | 450'000.00 | |
| 332 | Zusätzliche Abschreibungen | | | 200'000 | | | |
| 361 | Kanton | 2'943'800 | | 2'943'800 | | 2'399'546.35 | |
| 393 | Interne Zinsverrechnung | 23'000 | | 33'700 | | 32'178.00 | |

Details der Laufenden Rechnung

| Laufende Rechnung - Funktional | Voranschlag 2018 | | Voranschlag 2017 | | Rechnung 2016 | |
|---|------------------|------------------|------------------|------------------|---------------------|-------------------|
| | Aufwand | Ertrag | Aufwand | Ertrag | Aufwand | Ertrag |
| 7 Umwelt und Raumordnung | 3'261'880 | 1'103'840 | 3'288'720 | 1'187'610 | 3'258'131.89 | 997'123.15 |
| 740 Krematorium (Spezialfinanz.) | 965'840 | 965'840 | 1'049'610 | 1'049'610 | 754'248.00 | 754'248.00 |
| 300 Behörden, Kommissionen | 4'000 | | 4'200 | | 3'100.00 | |
| 301 Löhne Personal | 79'900 | | 79'900 | | 88'480.20 | |
| 303 Sozialversicherungsbeitrag | 5'800 | | 5'800 | | 6'355.95 | |
| 304 Personalversicherungsbeitrag | 6'900 | | 6'900 | | 7'790.50 | |
| 305 Unfallversicherungsbeitrag | 900 | | 900 | | 631.20 | |
| 309 Übriger Personalaufwand | 100 | | 100 | | | |
| 310 Büromaterial, Drucksachen | 200 | | 200 | | 95.14 | |
| 312 Wasser, Energie, Heizmat. | 500 | | 500 | | 369.06 | |
| 313 Verbrauchsmaterial | 41'000 | | 40'000 | | 41'019.03 | |
| 314 Baulicher Unterhalt Dritter | 496'100 | | 572'100 | | 96'399.43 | |
| 317 Spesenentschädigung | 1'500 | | 1'000 | | 1'476.30 | |
| 318 Dienstleistungen, Honorare | 42'000 | | 56'300 | | 39'492.17 | |
| 330 Finanzvermögen | 1'500 | | 1'500 | | 1'615.97 | |
| 331 Ordentliche Abschreibungen | 164'800 | | 160'400 | | 109'918.93 | |
| 380 Einlage Spezialfinanzierung | | | | | 246'463.53 | |
| 391 Anteil Sachaufwand | 83'740 | | 85'210 | | 83'905.59 | |
| 393 Anteil Kapitalzinsen | 36'900 | | 34'600 | | 27'135.00 | |
| 429 Verzinsung Spezialfinanzierung | | 34'700 | | 38'900 | | 35'149.65 |
| 434 Gebühren | | 640'000 | | 660'000 | | 636'184.95 |
| 435 Verkäufe | | 48'000 | | 55'000 | | 48'072.65 |
| 436 Rückerstattungen | | 35'000 | | 31'200 | | 34'840.75 |
| 480 Entnahme Spezialfinanzierung | | 208'140 | | 264'510 | | |
| 750 Gewässerverbauungen | 2'296'040 | 117'000 | 2'239'110 | 117'000 | 2'503'883.89 | 222'139.10 |
| 300 Behörden, Kommissionen | 25'000 | | 20'000 | | 23'190.00 | |
| 301 Löhne Personal | 207'000 | | 223'100 | | 221'729.75 | |
| 303 Sozialversicherungsbeitrag | 18'700 | | 19'500 | | 17'741.85 | |
| 304 Personalversicherungsbeitrag | 20'700 | | 22'300 | | 22'163.00 | |
| 305 Unfallversicherungsbeitrag | 2'600 | | 2'800 | | 1'874.60 | |
| 309 Übriger Personalaufwand | 1'100 | | 1'100 | | 100.00 | |
| 310 Büromaterial, Drucksachen | 5'000 | | 5'000 | | 4'086.43 | |
| 311 Mobilien, Maschinen, Fahrzeuge | 4'600 | | 4'600 | | | |
| 314 Baulicher Unterhalt Dritter | 170'000 | | 58'000 | | 737'140.80 | |
| 315 Übriger Unterhalt durch Dritte | 4'200 | | 4'200 | | 1'116.50 | |
| 317 Spesenentschädigung | 10'000 | | 10'000 | | 7'999.65 | |
| 318 Dienstleistungen, Honorare | 93'900 | | 83'900 | | 17'706.92 | |
| 319 Übriger Sachaufwand | 14'000 | | 14'000 | | 2'072.80 | |
| 330 Finanzvermögen | | | | | | |
| 331 Ordentliche Abschreibungen | 1'548'800 | | 1'591'000 | | 1'298'330.00 | |
| 391 Anteil Sachaufwand | 68'740 | | 70'210 | | 68'905.59 | |
| 393 Anteil Kapitalzinsen | 101'700 | | 109'400 | | 79'726.00 | |
| 410 Konzessionen | | 115'000 | | 115'000 | | 203'980.00 |
| 431 Gebühren Amtshandlungen | | 2'000 | | 2'000 | | 6'408.20 |
| 436 Rückerstattungen | | | | | | 1'182.90 |
| 449 Übrige Beiträge | | | | | | 10'568.00 |
| 780 Übriger Umweltschutz | | 21'000 | | 21'000 | | 20'736.05 |
| 436 Rückerstattungen | | 21'000 | | 21'000 | | 20'736.05 |

Details der Laufenden Rechnung

| Laufende Rechnung - Funktional | | Voranschlag 2018 | | Voranschlag 2017 | | Rechnung 2016 | |
|--------------------------------|---------------------------------|------------------|----------------|------------------|----------------|---------------------|-------------------|
| | | Aufwand | Ertrag | Aufwand | Ertrag | Aufwand | Ertrag |
| 8 | Volkswirtschaft | 1'126'600 | 368'100 | 1'460'600 | 384'100 | 1'209'222.66 | 401'852.76 |
| 801 | Meliorationen | 566'500 | 7'000 | 536'000 | 7'000 | 662'073.45 | 7'789.60 |
| 300 | Behörden, Kommissionen | | | | | | |
| 303 | Sozialversicherungsbeitrag | | | | | | |
| 317 | Spesenentschädigung | | | | | | |
| 331 | Ordentliche Abschreibungen | 528'800 | | 500'500 | | 626'414.45 | |
| 393 | Anteil Kapitalzinsen | 37'700 | | 35'500 | | 35'659.00 | |
| 431 | Gebühren Amtshandlungen | | 7'000 | | 7'000 | | 7'789.60 |
| 802 | Viehausstellungen | 80'500 | 3'100 | 99'000 | 3'100 | 66'332.30 | 4'002.30 |
| 300 | Behörden, Kommissionen | 7'000 | | 7'000 | | 4'575.00 | |
| 301 | Löhne Personal | 16'000 | | 16'000 | | 14'832.20 | |
| 303 | Sozialversicherungsbeitrag | 800 | | 800 | | 169.25 | |
| 305 | Unfallversicherungsbeitrag | 200 | | 200 | | 75.45 | |
| 310 | Büromaterial, Drucksachen | 4'500 | | 4'500 | | 1'806.30 | |
| 313 | Verbrauchsmaterial | 11'000 | | 11'000 | | 10'172.80 | |
| 316 | Mieten, Pachten, Benützungsg. | 21'000 | | 22'000 | | 17'631.50 | |
| 317 | Spesenentschädigung | 16'000 | | 15'500 | | 13'714.60 | |
| 318 | Dienstleistungen, Honorare | 4'000 | | 4'000 | | 3'355.20 | |
| 362 | Gemeinden, Bez., Zweckverb. | | | 18'000 | | | |
| 436 | Rückerstattungen | | 3'000 | | 3'000 | | 3'331.70 |
| 439 | Übrige Beiträge | | 100 | | 100 | | 670.60 |
| 830 | Tourismus | 126'000 | | 692'600 | | 371'984.00 | |
| 331 | Ordentliche Abschreibungen | 59'300 | | 213'500 | | 289'000.00 | |
| 332 | Zusätzliche Abschreibungen | | | 400'000 | | | |
| 364 | Gemischtwirt. Unternehmungen | 62'000 | | 62'000 | | 62'000.00 | |
| 393 | Interne Zinsverrechnung | 4'700 | | 17'100 | | 20'984.00 | |
| 840 | Industrie/Gewerbe/Handel | 9'000 | | 9'000 | | 7'000.00 | |
| 365 | Private Insitutionen | 9'000 | | 9'000 | | 7'000.00 | |
| 863 | Energieversorgung | | 305'000 | | 305'000 | | 302'100.00 |
| 463 | Eigene Anstalten | | 305'000 | | 305'000 | | 302'100.00 |
| 869 | Übrige Energie | 344'600 | 53'000 | 124'000 | 69'000 | 101'832.91 | 87'960.86 |
| 300 | Behörden, Kommissionen | 2'000 | | 2'000 | | 2'400.00 | |
| 303 | Sozialversicherungsbeitrag | 100 | | | | 79.65 | |
| 305 | Unfallversicherungsbeitrag | | | | | -3.85 | |
| 314 | Unterhalt Photovoltaik | 1'000 | | 1'000 | | 3'429.86 | |
| 317 | Spesenentschädigung | 2'000 | | 2'000 | | | |
| 318 | Dienstleistungen | 297'000 | | 78'000 | | 50'896.25 | |
| 331 | Ordentliche Abschreibungen | 30'200 | | 32'800 | | 36'000.00 | |
| 380 | Einlagen Spezialfinanzierung | 4'800 | | | | | |
| 393 | Interne Zinsverrechnung | 7'500 | | 8'200 | | 9'031.00 | |
| 436 | Rückerstattungen | | 17'000 | | 27'000 | | 39'500.00 |
| 439 | Übrige Erträge | | 36'000 | | 40'000 | | 36'513.41 |
| 480 | Entnahmen Spezialfinanzierung | | | | 2'000 | | 11'947.45 |

Details der Laufenden Rechnung

| Laufende Rechnung - Funktional | Voranschlag 2018 | | Voranschlag 2017 | | Rechnung 2016 | |
|---|------------------|-------------------|------------------|-------------------|---------------------|----------------------|
| | Aufwand | Ertrag | Aufwand | Ertrag | Aufwand | Ertrag |
| 9 Finanzen und Steuern | 3'146'400 | 46'833'100 | 3'172'300 | 48'091'600 | 3'049'091.49 | 52'980'173.90 |
| 900 Bezirkssteuern | 730'000 | 32'789'000 | 760'000 | 35'166'000 | 715'094.00 | 34'406'839.50 |
| 329 Übrige Zinsen | 180'000 | | 160'000 | | 175'825.85 | |
| 330 Finanzvermögen | 160'000 | | 200'000 | | 157'651.35 | |
| 352 Gemeinden, Bezirke, Zweckverb. | 330'000 | | 330'000 | | 327'576.00 | |
| 361 Kanton | 60'000 | | 70'000 | | 54'040.80 | |
| 400 Einkommens- & Vermögensst. | | 29'714'000 | | 31'290'000 | | 31'137'724.80 |
| 401 Ertrags- & Kapitalsteuern | | 3'075'000 | | 3'876'000 | | 3'269'114.70 |
| 920 Finanzausgleich | | 3'045'500 | | 3'170'200 | | 5'605'800.00 |
| 444 Steuerkraftausgleich | | 3'045'500 | | 3'170'200 | | 5'605'800.00 |
| 931 Anteil an kantonalen Steuern | | 6'765'600 | | 5'555'500 | | 8'811'300.00 |
| 441 Grundstückgewinnsteuern | | 6'765'600 | | 5'555'500 | | 8'811'300.00 |
| 932 Anteil an Wasserzinsen | 1'439'000 | 2'573'000 | 1'436'000 | 2'573'000 | 1'438'588.90 | 2'573'780.00 |
| 352 Gemeinden, Bezirke, Zweckverb. | 568'000 | | 566'000 | | 567'595.55 | |
| 361 Kanton | 871'000 | | 870'000 | | 870'993.35 | |
| 434 Gebühren | | 2'573'000 | | 2'573'000 | | 2'573'780.00 |
| 940 Kapitaldienst | 883'900 | 1'604'000 | 922'900 | 1'570'900 | 865'203.79 | 1'507'808.90 |
| 321 Kurzfristige Schulden | 45'000 | | 45'000 | | 39'876.64 | |
| 322 Mittel- / langfristige Schulden | 800'000 | | 850'000 | | 790'177.50 | |
| 323 Verzinsung Spezialfinanzierung | 38'900 | | 27'900 | | 35'149.65 | |
| 420 Banken | | 1'000 | | 1'000 | | 537.65 |
| 421 Guthaben | | 60'000 | | 60'000 | | 55'076.25 |
| 422 Anlagen Finanzvermögen | | 833'100 | | 833'100 | | 833'100.00 |
| 493 Aufteilung Kapitalzinsen | | 709'900 | | 676'800 | | 619'095.00 |
| 942 Liegenschaften (Finanzverm.) | 93'500 | 56'000 | 53'400 | 56'000 | 30'204.80 | 74'645.50 |
| 314 Baulicher Unterhalt Dritter | 93'000 | | 53'000 | | 29'685.25 | |
| 318 Dienstleistungen, Honorare | 500 | | 400 | | 519.55 | |
| 331 Ordentliche Abschreibungen | | | | | | |
| 393 Anteil Kapitalzinsen | | | | | | |
| 423 Liegenschaftserträge | | 56'000 | | 56'000 | | 74'645.50 |
| Ertragsüberschuss | 69'215'900 | 65'356'540 | 70'353'500 | 66'432'810 | 67'633'585.92 | 71'482'723.92 |
| Aufwandüberschuss | | 3'859'360 | | 3'920'690 | 3'849'138.00 | |
| | 69'215'900 | 69'215'900 | 70'353'500 | 70'353'500 | 71'482'723.92 | 71'482'723.92 |

Zusammenzug der Investitionsrechnung

| Investitionsrechnung - Übersicht | Voranschlag 2018 | | Voranschlag 2017 | | Rechnung 2016 | |
|----------------------------------|------------------|----------------|------------------|---------------|---------------------|-----------------|
| | Ausgaben | Einnahmen | Ausgaben | Einnahmen | Ausgaben | Einnahmen |
| 2 Bildung | 963'400 | 142'000 | 2'900'000 | | 101'532.75 | |
| Nettoausgaben | | 821'400 | | 2'900'000 | | 101'532.75 |
| 3 Kultur und Freizeit | 325'000 | | | | | |
| Nettoausgaben | | 325'000 | | | | |
| 5 Soziale Wohlfahrt | | | | | | 4'906.65 |
| Nettoeinnahmen | | | | | 4'906.65 | |
| 6 Verkehr | 2'335'000 | | 5'076'200 | | 23'258.95 | |
| Nettoausgaben | | 2'335'000 | | 5'076'200 | | 23'258.95 |
| 7 Umwelt und Raumordnung | 2'653'000 | | 2'335'000 | | 1'602'253.58 | 5'999.65 |
| Nettoausgaben | | 2'653'000 | | 2'335'000 | | 1'596'253.93 |
| 8 Volkswirtschaft | 475'000 | 10'000 | 460'000 | 10'000 | 812'093.45 | 5'679.00 |
| Nettoausgaben | | 465'000 | | 450'000 | | 806'414.45 |
| Einnahmenüberschuss | 6'751'400 | 152'000 | 10'771'200 | 10'000 | 2'539'138.73 | 16'585.30 |
| Ausgabenüberschuss | | 6'599'400 | | 10'761'200 | | 2'522'553.43 |
| | 6'751'400 | 6'751'400 | 10'771'200 | 10'771'200 | 2'539'138.73 | 2'539'138.73 |

Artengliederung der Investitionsrechnung

| Investitionsrechnung - Artengliederung | Voranschlag 2018 | | Voranschlag 2017 | | Rechnung 2016 | |
|---|------------------|----------------|-------------------|---------------|---------------------|------------------|
| | Ausgaben | Einnahmen | Ausgaben | Einnahmen | Ausgaben | Einnahmen |
| 5 A U S G A B E N | 6'751'400 | 142'000 | 10'771'200 | | 2'539'138.73 | |
| 50 Sachgüter | 3'616'400 | 142'000 | 7'100'000 | | 148'715.63 | |
| 56 Eigene Beiträge | 3'135'000 | | 3'671'200 | | 2'390'423.10 | |
| 59 Passivierungen | | | | | | |
| 6 E I N N A H M E N | | 10'000 | | 10'000 | | 16'585.30 |
| 62 Rückzahlung von Darlehen und Beteiligungen | | 10'000 | | 10'000 | | 16'585.30 |
| Einnahmenüberschuss | 6'751'400 | 152'000 | 10'771'200 | 10'000 | 2'539'138.73 | 16'585.30 |
| Ausgabenüberschuss | | 6'599'400 | | 10'761'200 | | 2'522'553.43 |
| | 6'751'400 | 6'751'400 | 10'771'200 | 10'771'200 | 2'539'138.73 | 2'539'138.73 |

Details der Investitionsrechnung

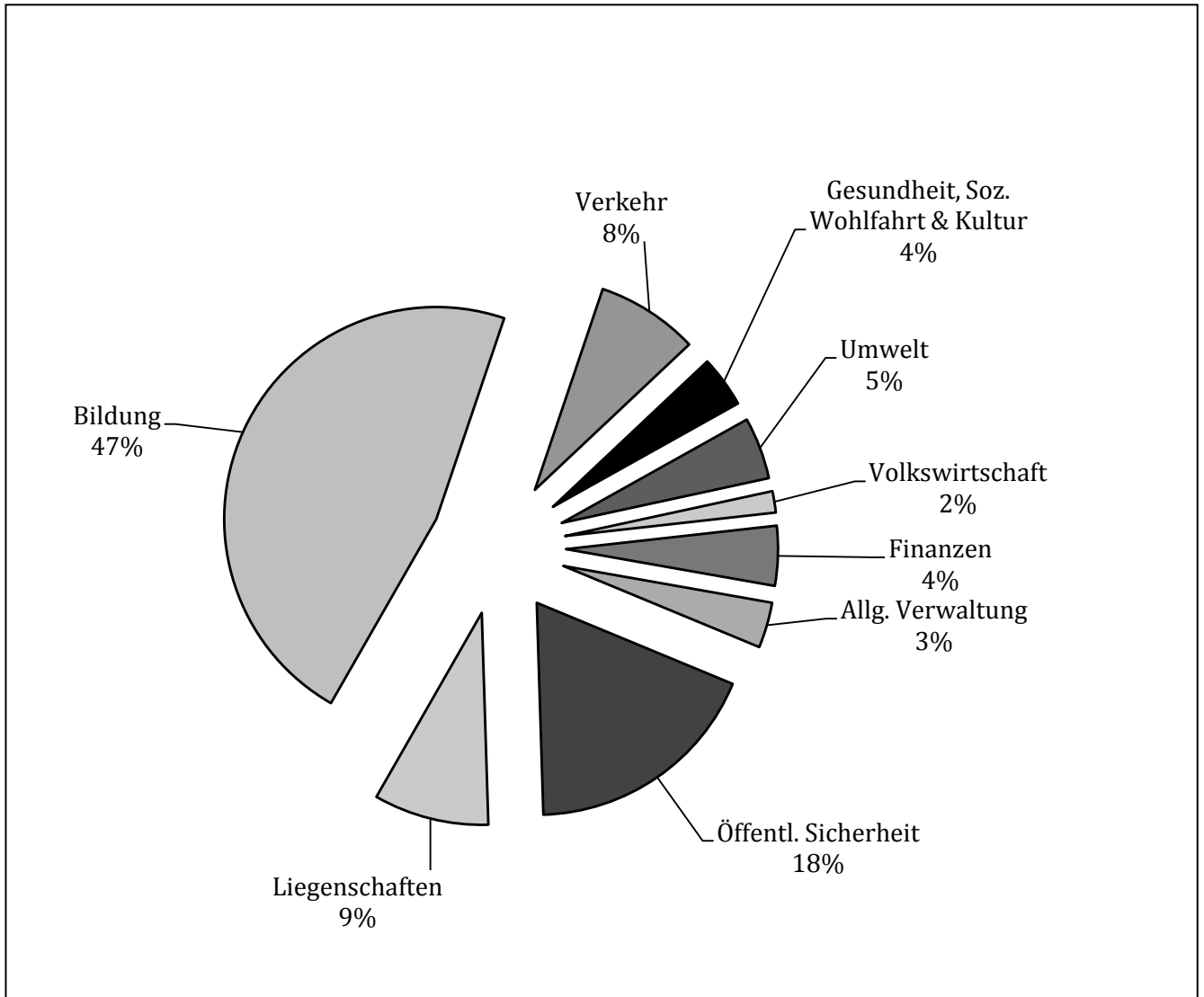
| Investitionsrechnung - Detail | Voranschlag 2018 | | Voranschlag 2017 | | Rechnung 2016 | |
|---|------------------|----------------|------------------|-----------|---------------------|-----------------|
| | Ausgaben | Einnahmen | Ausgaben | Einnahmen | Ausgaben | Einnahmen |
| 2 Bildung | 963'400 | 142'000 | 2'900'000 | | 101'532.75 | |
| 240 Schulliegen. und Anlagen | 963'400 | 142'000 | 2'900'000 | | 101'532.75 | |
| 501.05 Landankäufe | 463'400 | | | | | |
| 503.21 MPS Oberarth Schulraumerw. | 500'000 | | 400'000 | | | |
| 503.61 Um- und Neubau MPS Steinen | | 142'000 | 2'500'000 | | 101'532.75 | |
| 661.12 Kantonsbeitrag | | | | | | |
| 3 Kultur und Freizeit | 325'000 | | | | | |
| 310 Denkmalpflege und Heimatschutz | 75'000 | | | | | |
| 565.10 Klosterplatz Einsiedeln | 75'000 | | | | | |
| 340 Sport- und Freizeitanlagen | 250'000 | | | | | |
| 565.10 Hallenbad Minster | 250'000 | | | | | |
| 5 Soziale Wohlfahrt | | | | | | 4'906.65 |
| 560 Sozialer Wohnungsbau | | | | | | 4'906.65 |
| 625.10 Subventionsrückzahlungen | | | | | | 4'906.65 |
| 6 Verkehr | 2'335'000 | | 5'076'200 | | 23'258.95 | |
| 620 Bezirksstrassen | 2'335'000 | | 4'576'200 | | 23'258.95 | |
| 501.10 Flank. Massnahmen Steinerstr. | | | 290'000 | | 23'258.95 | |
| 501.15 Teilsanierung Steinerstrasse | 1'400'000 | | 2'650'000 | | | |
| 501.20 Sanierung Prugelstrasse | 400'000 | | 250'000 | | | |
| 501.45 Sanierung Brücken | | | 360'000 | | | |
| 561.10 Vollanschluss H8 Steinerstrasse Uebergabe Teilstück Steinerstr. | | | 1'026'200 | | | |
| 561.20 Anteil Gätzlikreisel / Seewernstr. | 535'000 | | | | | |
| 650 Regionalverkehr | | | 500'000 | | | |
| 565.10 Erschliessungsbeitr. Stoosbahn | | | 500'000 | | | |
| 7 Umwelt und Raumordnung | 2'653'000 | | 2'335'000 | | 1'602'253.58 | 5'999.65 |
| 740 Krematorium (Spezialfinanz.) | 430'000 | | 550'000 | | 17'918.93 | |
| 503.10 2. Ofenlinie | 430'000 | | 550'000 | | 17'918.93 | |
| 750 Gewässerverbauungen | 2'223'000 | | 1'785'000 | | 1'584'334.65 | 5'999.65 |
| 501.05 Landankäufe | 423'000 | | 100'000 | | 6'005.00 | |
| 564.10 Sub. an Wuhrkorporationen | 1'700'000 | | 1'585'000 | | 1'508'822.65 | |
| 565.10 Sub. an Private Institutionen | 100'000 | | 100'000 | | 69'507.00 | |
| 624.10 Subventionsrückzahlungen | | | | | | 5'999.65 |

Details der Investitionsrechnung

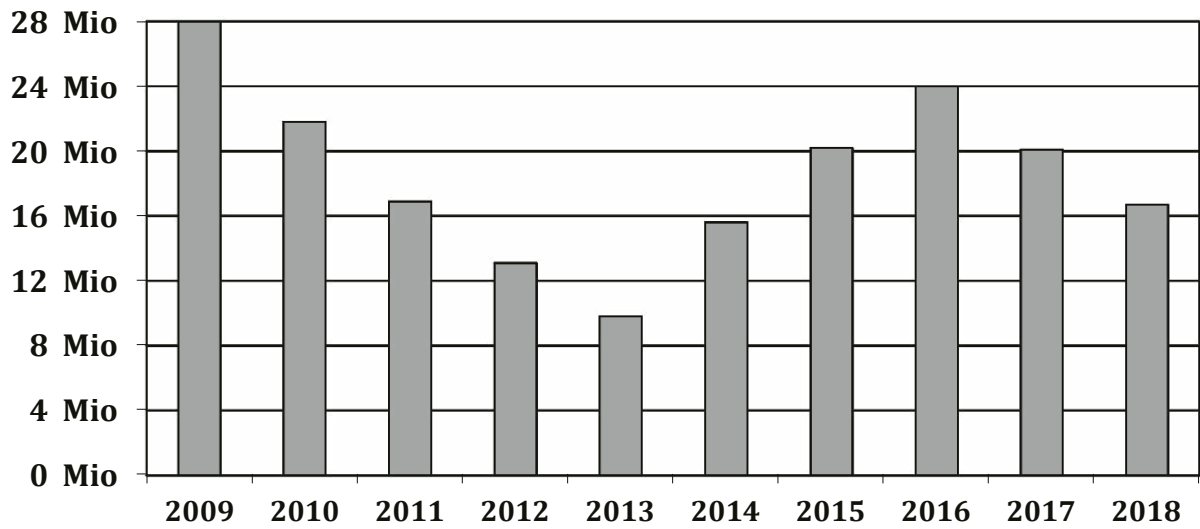
| Investitionsrechnung - Detail | Voranschlag 2018 | | Voranschlag 2017 | | Rechnung 2016 | |
|---|------------------|---------------|------------------|---------------|-------------------|-----------------|
| | Ausgaben | Einnahmen | Ausgaben | Einnahmen | Ausgaben | Einnahmen |
| 8 Volkswirtschaft | 475'000 | 10'000 | 460'000 | 10'000 | 812'093.45 | 5'679.00 |
| 801 Meliorationen | 475'000 | 10'000 | 460'000 | 10'000 | 812'093.45 | 5'679.00 |
| 564.10 Subventionen landwirtschaftliche Meliorationen | 475'000 | | 460'000 | | 812'093.45 | |
| 624.10 Subventionsrückzahlungen | | 10'000 | | 10'000 | | 5'679.00 |
| Einnahmenüberschuss | 6'751'400 | 152'000 | 10'771'200 | 10'000 | 2'539'138.73 | 16'585.30 |
| Ausgabenüberschuss | | 6'599'400 | | 10'761'200 | | 2'522'553.43 |
| | 6'751'400 | 6'751'400 | 10'771'200 | 10'771'200 | 2'539'138.73 | 2'539'138.73 |

Kennzahlen und Grafiken

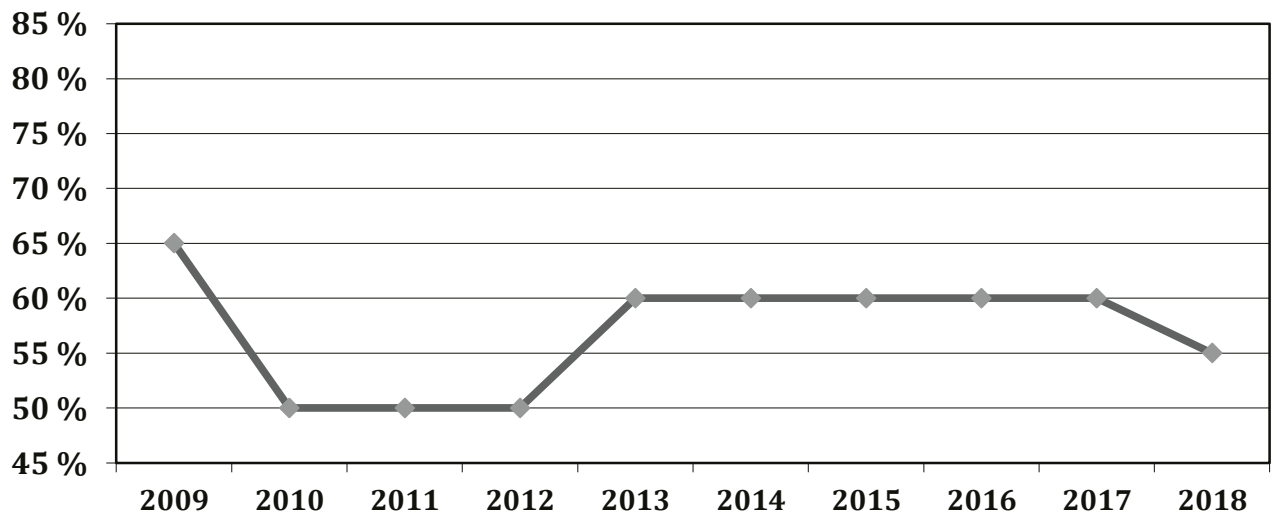
Ausgaben 2018 Laufende Rechnung (CHF 69.2 Mio.)



Entwicklung Eigenkapital



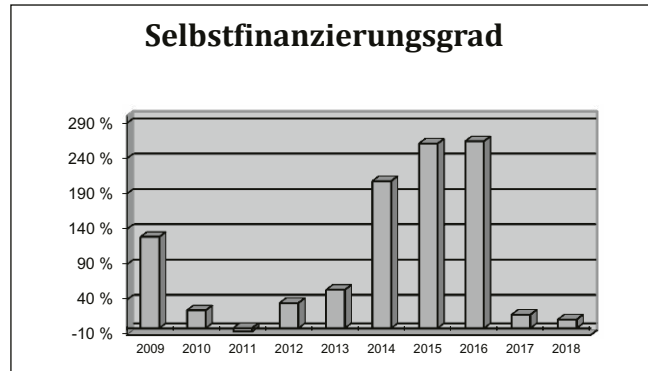
Entwicklung Steuerfuss



Definition Bis zu welchem Grad können die neuen Investitionen durch selbst erarbeitete Mittel finanziert werden.

Ziel >100%

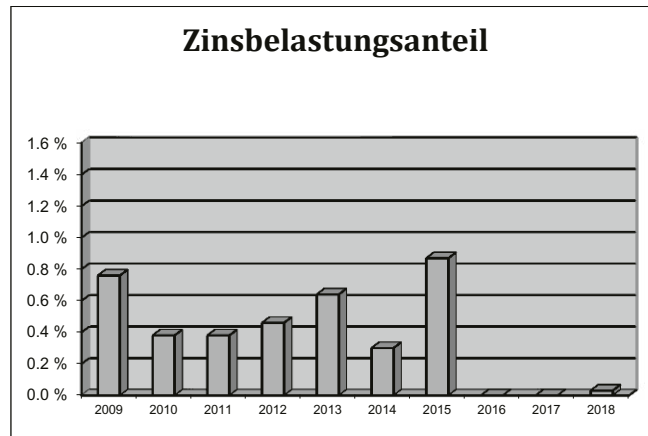
Beurteilung Ein Selbstfinanzierungsgrad von unter 100% führt zu einer Neuverschuldung bzw. zur Auflösung vorhandener Reserven, von über 100% zu einer Abnahme der Schulden.



Definition Passivzinsen, abzüglich Nettovermögenserträge, in Prozenten des Finanzertrages.

Ziel Eine tiefe Verschuldung, damit möglichst wenig erarbeitete Mittel für den Zinsaufwand verwendet werden müssen.

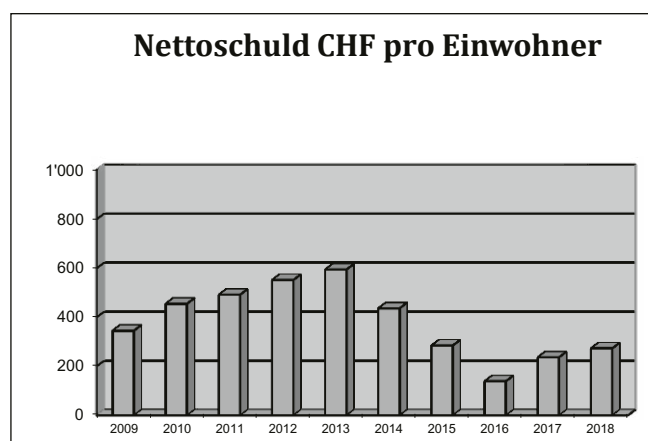
Beurteilung Der Zinsbelastungsanteil kann weiterhin tief gehalten werden.



Definition Fremdkapital, inkl. Saldo der Spezialfinanzierungen, abzüglich Finanzvermögen, auf die Einwohnerzahl umgerechnet.

Ziel Erreichung einer abnehmenden Nettoschuld pro Einwohner.

Beurteilung CHF 0 – 1 000 = sehr gut



C. Bericht und Antrag der Rechnungsprüfungskommission zu den Traktanden 3 - 4

Bericht

Die Rechnungsprüfungskommission hat die Investitionsrechnung sowie den Voranschlag für das Jahr 2018 geprüft. Die Prüfungshandlungen erfolgten auf der Basis von Stichproben und wurden schwergewichtig mittels Befragung durchgeführt. Der Voranschlag sieht einen Aufwandüberschuss von CHF 3'859'360 vor. Dieser Aufwandüberschuss ist mit genügend Eigenkapital gedeckt.

Im vorliegenden Voranschlag sind in der Rubrik "Übrige Energie / Dienstleistungen Dritter" Ausgaben in der Höhe von CHF 265'000 für die Teilnahme an einem Energieförderungsprogramm vorgesehen. Diese Ausgabe ist freiwillig und erfolgt ausserhalb des gesetzlichen Kernauftrages des Bezirk Schwyz. Gemäss der Prüfung der Rechnungsprüfungskommission entspricht die Ausgabenposition daher nicht den Bestimmungen des Finanzhaushaltsgesetzes, in welchem unter § 5 die Sparsamkeit sowie unter § 3 die Rechtmässigkeit als zentrale Grundsätze der Haushaltsführung definiert sind.

Antrag

1. Die Rechnungsprüfungskommission beantragt der Bezirksgemeinde, die Investitionsrechnung 2018 mit Nettoinvestitionen von CHF 6'599'400 zu genehmigen.
2. Die Rechnungsprüfungskommission beantragt der Bezirksgemeinde, den in der Rubrik "Übrige Energie / Dienstleistungen Dritter" beinhaltete Betrag von CHF 265'000 für ein Energieförderprogramm zu streichen.
3. Die Rechnungsprüfungskommission beantragt der Bezirksgemeinde, den Voranschlag 2018 (nach Berücksichtigung des vorstehenden Änderungsantrages) und den Steuerfuss von 55 % zu genehmigen.

Schwyz, 11. Oktober 2017

Rechnungsprüfungskommission des Bezirks Schwyz

- Schuler Markus, Präsident
- Betschart Beat
- Landtwing Werner
- Schuler Anton
- Truttmann Toni

Finanzplan Bezirksrechnung Übersicht

| | Finanzplan 2019 | | Finanzplan 2020 | | Finanzplan 2021 | |
|--------------------------------------|-----------------|------------|-----------------|------------|-----------------|------------|
| | Aufwand | Ertrag | Aufwand | Ertrag | Aufwand | Ertrag |
| Laufende Rechnung | | | | | | |
| Total Aufwand | 69'486'930 | | 71'976'620 | | 74'575'000 | |
| Total Ertrag | | 66'031'800 | | 67'009'700 | | 67'825'300 |
| Aufwandsüberschuss | | 3'455'130 | | 4'966'920 | | 6'749'700 |
| Ertragsüberschuss | | | | | | |
| Investitionsrechnung | | | | | | |
| Total Ausgaben | 8'565'000 | | 21'502'200 | | 17'125'000 | |
| Total Einnahmen | | 10'000 | | 10'000 | | 451'000 |
| Nettoinvestitionen | | 8'555'000 | | 21'492'200 | | 16'674'000 |
| Finanzierung | | | | | | |
| Nettoinvestitionen | 8'555'000 | | 21'492'200 | | 16'674'000 | |
| Abschreibungen | | 6'322'700 | | 7'660'900 | | 8'513'400 |
| Saldo Spezialfinanzierung | | 236'130 | | 164'620 | | 254'300 |
| Aufwandsüberschuss Laufende Rechnung | 3'455'130 | | 4'966'920 | | 6'749'700 | |
| Ertragsüberschuss Laufende Rechnung | | | | | | |
| Finanzierungsfehlbetrag | | 5'451'300 | | 18'633'600 | | 14'656'000 |
| Finanzierungsüberschuss | | | | | | |
| Selbstfinanzierungsgrad | | | | | | |
| <u>Selbstfinanzierung x 100</u> | 36.3 % | | 13.3 % | | 12.1 % | |
| Nettoinvestitionen | | | | | | |
| Steuerfuss | 55 % | | 55 % | | 55 % | |

Finanzplan Zusammenzug der Laufenden Rechnung

| Laufende Rechnung Aufgabengliederung | | Finanzplan 2019 | | Finanzplan 2020 | | Finanzplan 2021 | |
|---|------------------------|-------------------|-------------------|-------------------|-------------------|-------------------|-------------------|
| | | Aufwand | Ertrag | Aufwand | Ertrag | Aufwand | Ertrag |
| Total Laufende Rechnung | | 69'486'930 | 66'031'800 | 71'976'620 | 67'009'700 | 74'575'000 | 67'825'300 |
| | Netto Aufwand | | 3'455'130 | | 4'966'920 | | 6'749'700 |
| | Netto Ertrag | | | | | | |
| 0 | Allgemeine Verwaltung | 2'369'970 | 775'700 | 2'358'780 | 754'800 | 2'356'500 | 745'000 |
| | Netto Aufwand | | 1'594'270 | | 1'603'980 | | 1'611'500 |
| 1 | Öffentliche Sicherheit | 12'760'450 | 9'318'400 | 13'168'200 | 9'396'000 | 13'447'100 | 9'072'700 |
| | Netto Aufwand | | 3'442'050 | | 3'772'200 | | 4'374'400 |
| 2 | Bildung | 39'108'070 | 6'343'900 | 40'066'280 | 6'343'900 | 42'476'600 | 6'343'900 |
| | Netto Aufwand | | 32'764'170 | | 33'722'380 | | 36'132'700 |
| 3 | Kultur und Freizeit | 334'000 | 17'800 | 331'200 | 17'800 | 305'600 | 17'800 |
| | Netto Aufwand | | 316'200 | | 313'400 | | 287'800 |
| 4 | Gesundheit | 2'007'300 | 50'000 | 1'992'300 | 50'000 | 1'992'300 | 50'000 |
| | Netto Aufwand | | 1'957'300 | | 1'942'300 | | 1'942'300 |
| 5 | Soziale Wohlfahrt | 300'000 | 50'000 | 300'000 | 50'000 | 300'000 | 50'000 |
| | Netto Aufwand | | 250'000 | | 250'000 | | 250'000 |
| 6 | Verkehr | 5'531'970 | 452'000 | 6'644'080 | 452'000 | 6'537'200 | 452'000 |
| | Netto Aufwand | | 5'079'970 | | 6'192'080 | | 6'085'200 |
| 7 | Umwelt / Raumordnung | 3'148'070 | 890'800 | 3'228'180 | 897'100 | 3'286'700 | 901'600 |
| | Netto Aufwand | | 2'257'270 | | 2'331'080 | | 2'385'100 |
| 8 | Volkswirtschaft | 847'300 | 518'100 | 802'400 | 368'100 | 802'600 | 368'100 |
| | Netto Aufwand | | 329'200 | | 434'300 | | 434'500 |
| 9 | Finanzen und Steuern | 3'079'800 | 47'615'100 | 3'085'200 | 48'680'000 | 3'070'400 | 49'824'200 |
| | Netto Ertrag | | 44'535'300 | | 45'594'800 | | 46'753'800 |

Bezirksrechnung Übersicht

| Finanzplan Laufende Rechnung Artengliederung | Finanzplan 2019 | | Finanzplan 2020 | | Finanzplan 2021 | |
|---|-------------------|-------------------|-------------------|-------------------|-------------------|-------------------|
| | Aufwand | Ertrag | Aufwand | Ertrag | Aufwand | Ertrag |
| 3 AUFWAND | 69'486'930 | | 71'976'620 | | 74'575'000 | |
| 30 Personalaufwand | 38'218'600 | | 39'022'500 | | 39'826'400 | |
| 31 Sachaufwand | 14'462'700 | | 14'858'600 | | 15'377'800 | |
| 32 Passivzinsen | 1'057'300 | | 1'063'700 | | 1'068'400 | |
| 33 Abschreibungen | 6'322'700 | | 7'660'900 | | 8'513'400 | |
| 35 Entschädigungen an Gemeinwesen | 2'749'800 | | 2'749'800 | | 2'749'800 | |
| 36 Eigene Beiträge | 4'701'800 | | 4'538'400 | | 4'620'300 | |
| 37 Durchlaufende Beiträge | 280'000 | | 280'000 | | 280'000 | |
| 38 Einlagen in Spezialfinanzierungen | 243'330 | | 174'020 | | 265'800 | |
| 39 Interne Verrechnungen | 1'450'700 | | 1'628'700 | | 1'873'100 | |
| 4 ERTRAG | | 66'031'800 | | 67'009'700 | | 67'825'300 |
| 40 Steuern | | 33'627'000 | | 34'493'000 | | 35'383'000 |
| 41 Regalien und Konzessionen | | 115'000 | | 115'000 | | 115'000 |
| 42 Vermögenserträge | | 1'134'900 | | 1'141'200 | | 1'145'700 |
| 43 Entgelte | | 13'401'500 | | 13'355'100 | | 13'029'800 |
| 44 Anteile und Beiträge ohne Zweckbindung | | 9'700'000 | | 9'700'000 | | 9'700'000 |
| 45 Rückerstattungen von Gemeinwesen | | 1'126'200 | | 1'100'200 | | 1'102'200 |
| 46 Beiträge für eigene Rechnung | | 5'196'500 | | 5'196'500 | | 5'196'500 |
| 47 Durchlaufende Beiträge | | 280'000 | | 280'000 | | 280'000 |
| 48 Entnahmen aus Spezialfinanzierungen | | | | | | |
| 49 Interne Verrechnungen | | 1'450'700 | | 1'628'700 | | 1'873'100 |

Finanzplan Zusammenzug der Investitionsrechnung

| Finanzplan Investitionsrechnung Aufgabengliederung | Finanzplan 2019 | | Finanzplan 2020 | | Finanzplan 2021 | |
|---|------------------|------------------|-------------------|-------------------|-------------------|-------------------|
| | Ausgaben | Einnahmen | Ausgaben | Einnahmen | Ausgaben | Einnahmen |
| Total Investitionsrechnung | 8'565'000 | 10'000 | 21'502'200 | 10'000 | 17'125'000 | 451'000 |
| Netto Ausgaben | | 8'555'000 | | 21'492'200 | | 16'674'000 |
| 2 Bildung | 2'000'000 | 0 | 10'000'000 | 0 | 12'000'000 | 0 |
| Netto Ausgaben | | 2'000'000 | | 10'000'000 | | 12'000'000 |
| 6 Verkehr | 4'190'000 | 0 | 9'127'200 | 0 | 2'750'000 | 441'000 |
| Netto Ausgaben | | 4'190'000 | | 9'127'200 | | 2'309'000 |
| 7 Umwelt / Raumordnung | 1'900'000 | 0 | 1'900'000 | 0 | 1'900'000 | 0 |
| Netto Ausgaben | | 1'900'000 | | 1'900'000 | | 1'900'000 |
| 8 Volkswirtschaft | 475'000 | 10'000 | 475'000 | 10'000 | 475'000 | 10'000 |
| Netto Ausgaben | | 465'000 | | 465'000 | | 465'000 |
| 9 Finanzen und Steuern | | | | | | |
| Netto Ausgaben | | 0 | | 0 | | 0 |

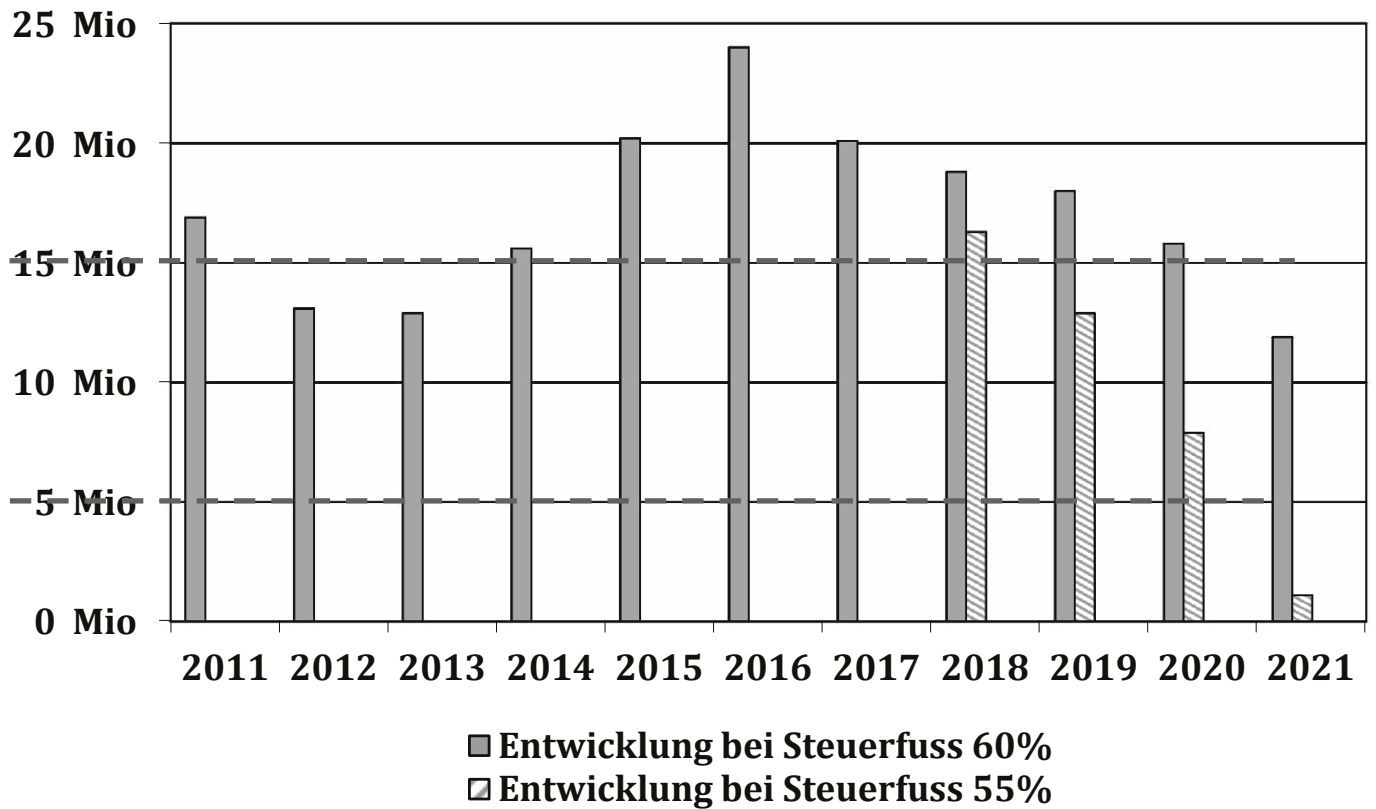
Finanzplan Artengliederung der Investitionsrechnung

| Finanzplan Investitionsrechnung Artengliederung | Finanzplan 2019 | | Finanzplan 2020 | | Finanzplan 2021 | |
|--|------------------|---------------|-------------------|---------------|-------------------|----------------|
| | Ausgaben | Einnahmen | Ausgaben | Einnahmen | Ausgaben | Einnahmen |
| 5 Ausgaben | 8'565'000 | | 21'502'200 | | 17'125'000 | |
| 50 Sachgüter | 2'100'000 | | 10'301'000 | | 12'100'000 | |
| 56 Eigene Beiträge | 6'465'000 | | 11'201'200 | | 5'025'000 | |
| 6 Einnahmen | | 10'000 | | 10'000 | | 451'000 |
| 62 Rückzahlungen | | 10'000 | | 10'000 | | 10'000 |
| 66 Kantonsbeitrag | | 0 | | 0 | | 441'000 |

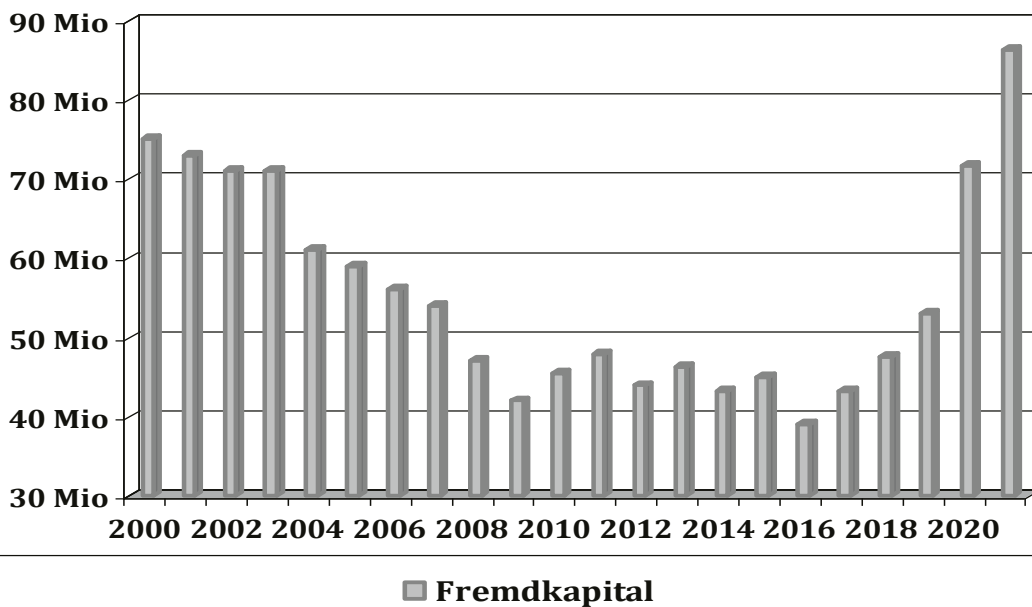
Finanzplan Details der Investitionsrechnung

| Finanzplan Investitionsrechnung Funktionale Gliederung | Finanzplan 2019 | | Finanzplan 2020 | | Finanzplan 2021 | |
|---|------------------|---------------|-------------------|---------------|-------------------|----------------|
| | Ausgaben | Einnahmen | Ausgaben | Einnahmen | Ausgaben | Einnahmen |
| 2 BILDUNG | 2'000'000 | 0 | 10'000'000 | 0 | 12'000'000 | 0 |
| 240 Schulliegenschaften | 2'000'000 | 0 | 10'000'000 | 0 | 12'000'000 | 0 |
| 503 Um- und Neubau MPS Steinen | | | | | | |
| 503 Schulraumerweiterung MPS Oberarth | 2'000'000 | | 10'000'000 | | 12'000'000 | |
| 661 Kantonsbeitrag | | 0 | | | | |
| 6 VERKEHR | 4'190'000 | 0 | 9'127'200 | 0 | 2'750'000 | 441'000 |
| 620 Bezirksstrassen | 4'190'000 | 0 | 9'127'200 | 0 | 2'750'000 | 441'000 |
| 506 Ersatz Kommunalfahrzeuge | | | 201'000 | | | |
| 561 Flankierende Massnahmen Steinerstrasse | 290'000 | | | | | |
| 561 Übergabe Teilstück Steinerstrasse an Kanton | | | 226'200 | | | |
| 561 Teilsanierung Steinerstrasse | 2'650'000 | | 2'500'000 | | 1'700'000 | |
| 561 Vollanschluss H8 Steinerstrasse | | | 800'000 | | | |
| 561 Anteil Gätzlikreisel/Seewernstrasse | | | 4'250'000 | | | |
| 561 Sanierung Prugelstrasse | 1'050'000 | | 300'000 | | 1'050'000 | |
| 561 Sanierung Teilstück Studen-Ochsenboden | 200'000 | | | | | |
| 561 Sanierung Brücken | | | 350'000 | | | |
| 561 Agglomerationsprogramm | | | 500'000 | | | |
| 661 Kantonsbeitrag | | | | | | 441'000 |
| 7 UMWELT UND RAUMORDNUNG | 1'900'000 | 0 | 1'900'000 | 0 | 1'900'000 | 0 |
| 740 Krematorium (Spezialfinanzierung) | 0 | 0 | 0 | 0 | 0 | 0 |
| 503 2. Ofenlinie | | | | | | |
| 750 Gewässerverbauungen | 1'900'000 | 0 | 1'900'000 | 0 | 1'900'000 | 0 |
| 501 Landankäufe | 100'000 | | 100'000 | | 100'000 | |
| 564 Subventionen an Wuhrkorporationen | 1'700'000 | | 1'700'000 | | 1'700'000 | |
| 565 Subventionen an Private Institutionen | 100'000 | | 100'000 | | 100'000 | |
| 8 VOLKSWIRTSCHAFT | 475'000 | 10'000 | 475'000 | 10'000 | 475'000 | 10'000 |
| 801 Meliorationen | 475'000 | 10'000 | 475'000 | 10'000 | 475'000 | 10'000 |
| 564 Subventionen an landw. Meliorationen | 475'000 | | 475'000 | | 475'000 | |
| 624 Subventionsrückzahlungen | | 10'000 | | 10'000 | | 10'000 |

Entwicklung Eigenkapital



Entwicklung Fremdkapital



Impressum

Herausgeber
Redaktion

Druck
Grafik
Auflage

Bezirksrat Schwyz
Bezirkskanzlei Schwyz, Rathaus, 6430 Schwyz
Telefon 041 / 819 67 30
E-Mail: info@bezirk-schwyz.ch
Triner Media + Print, Schwyz
AnnenGraphic, Schwyz
25'900 Expl.

Energieförderung des Bundes auf Stufe der Bezirke im Kanton Schwyz

Ausgangslage

Seit sieben Jahren fördert der Bund erfolgreich energetische Sanierungen und den Einsatz erneuerbarer Energien. 2017 wurde das Programm neu organisiert und seit dann sind die Kantone vollumfänglich für die Abwicklung des Gebäudeprogramm zuständig. So können die Kantone ihre Mittel noch gezielter auf ihre Regionen ausrichten. Die Finanzierung von Projekten erfolgt wie bis anhin über Einnahmen aus der CO₂-Abgabe, die der Bund den Kantonen neu ausschliesslich in Form von Globalbeiträgen ausbezahlt, sowie in den meisten Kantonen aus kantonalen Mitteln.

Am 21. Mai 2017 hat das Schweizer Stimmvolk das revidierte Energiegesetz zur Energiestrategie 2050 angenommen. Mit der neuen Gesetzgebung wird die Berechnung bzw. die Verteilung der Globalbeiträge an die Kantone ab 2018 nochmals angepasst. Die Globalbeiträge werden in einen Sockelbeitrag pro Einwohner und in einen Ergänzungsbeitrag aufgeteilt. Der Ergänzungsbeitrag erhöht die kantonalen Mittel im Verhältnis 2:1. Zusätzlich werden die verfügbaren Mittel aus der Teilzweckbindung von CHF 300 Mio. auf CHF 450 Mio. erhöht. Somit werden diejenigen Kantone mit eigenem Budget noch stärker begünstigt.



Zusätzliche Bundesgelder

Der voraussichtliche Sockelbeitrag für den Kanton Schwyz beträgt 2018 CHF 3.20 Mio. Das Harmonisierte Fördermodell der Kantone gibt vor, wie dieser Betrag einzusetzen ist. Falls der Kanton beim Bund ein kantonales Budget geltend machen kann, besteht die Möglichkeit, weitere Globalbeiträge von maximal des doppelten des kantonalen Budgets auszulösen. Da der Kanton Schwyz keine Mittel zur Verfügung stellt, würden dies die sechs Bezirke mit einem Betrag von CHF 5.-- pro Bezirkseinwohner machen. So könnten rund CHF 1.50 Mio. zusätzliche Bundesgelder abgeholt werden, welche den Einwohnern im Kanton Schwyz zur Verfügung stehen würden. Unsere Schwerpunkte:

- **Energiepolitik ist Wirtschaftspolitik**
- **Bezirke leisten einen aktiven Beitrag zur Klimapolitik**
- **Auslandabhängigkeit reduzieren, dafür regionale Wertschöpfung fördern**
- **Mittel aus der Teilzweckbindung auf Brennstoffe fliessen zurück in den Kanton**

Keine administrativen Kosten

Die administrative Programmabwicklung mit dem Bund würde durch die Energiefachstelle erfolgen, wobei die Vollzugskosten durch den Bund separat entschädigt würden. Das Programm soll das ganze Kantonsgebiet umfassen.

Der Bezirk Schwyz - als Energiestadt - ist nach wie vor gewillt, Anreizsysteme anzubieten. Dadurch können im Bezirk Schwyz bestehende Gebäudehüllen und Gebäudetechniken energetisch saniert und optimiert werden.

- **Mit der Erhöhung der Sanierungsquote leisten wir einen wichtigen Beitrag zur Erreichung der Ziele der Energiestrategie 2050!**