

## **BEZIRKSGEMEINDE**

DIENSTAG | 22. NOVEMBER 2016 | 20.00 UHR

«MYTHENFORUM» SCHWYZ

VORANSCHLAG 2017  
UND  
STEUERFUSS

## **Bezirksrat Schwyz**

Bezirksammann	Patierno Sandro, Schwyz	Präsidiales
Statthalter	Zihlmann Joe, Oberarth	Sicherheit
Säckelmeister	Gwerder René, Muotathal	Finanzen
Bezirksräte	Geisser Peter, Ibach	Bildung
	Tresch Walter, Rothenthurm	Liegenschaften
	Horat Daniel, Lauerz	Umwelt
Landschreiber	Gwerder Sebastian, Seewen	

## **Rechnungsprüfungskommission**

Schuler Markus, Schwyz, Präsident  
Betschart Beat, Ibach  
Landtwing Werner, Brunnen  
Schuler Anton, Rothenthurm  
Truttmann Toni, Steinerberg

## **Impressum**

Herausgeber	Bezirksrat Schwyz
Redaktion	Bezirkskanzlei Schwyz, Rathaus, 6430 Schwyz Telefon 041 / 819 67 30 E-Mail: <a href="mailto:info@bezirk-schwyz.ch">info@bezirk-schwyz.ch</a>
Druck	Triner AG, Schwyz
Grafik	AnnenGraphic, Schwyz
Auflage	25'800 Expl.

<b>Inhaltsverzeichnis</b>	<b>Seite</b>
Traktandenliste	2
Bericht zum Voranschlag 2017	4
Übersicht / Zusammenzug	6
<b>Laufende Rechnung</b>	7
- Artengliederung	7
- Funktional (Details)	9
<b>Investitionsrechnung</b>	21
- Zusammenzug / Artengliederung	21
- Funktional (Details)	22
Kennzahlen und Grafiken	23
Bericht und Antrag der Rechnungsprüfungskommission	26
<b>Finanzplan</b>	27
- Übersicht / Zusammenzug Laufende Rechnung	27
- Artengliederung Laufende Rechnung	28
- Zusammenzug Investitionsrechnung	28
- Artengliederung / Funktional (Details) Investitionsrechnung	29

### **Organisatorische Hinweise**

Der Voranschlag 2017 ist wie in den Vorjahren in Kurzfassung abgedruckt. Die Botschaft ist auch auf der Homepage des Bezirks Schwyz aufgeschaltet ([www.bezirk-schwyz.ch/Aktuell/Publicationen](http://www.bezirk-schwyz.ch/Aktuell/Publicationen)). Ebenfalls liegen die Unterlagen auf der Bezirkskanzlei zur Einsicht auf.

**Bezirksgemeinde Schwyz**  
**Dienstag, 22. November 2016, 20.00 Uhr,**  
**MythenForum in Schwyz**

**Traktanden**

- 1. Begrüssung und Eröffnung durch Bezirksammann**
- 2. Wahl von vier Stimmenzählern**
- 3. Genehmigung der Investitionsrechnung für das Jahr 2017**  
*Antrag des Bezirksrates:*  
Die Investitionsrechnung für das Jahr 2017 mit Nettoinvestitionen von CHF 10'761'200 wird genehmigt.
- 4. Genehmigung des Voranschlages für das Jahr 2017 und Bestimmung des Steuerfusses**  
*Antrag des Bezirksrates:*  
Der Voranschlag 2017 mit einem Aufwandüberschuss von CHF 3'920'690 und einem Steuerfuss von 60 Prozent einer Einheit wird genehmigt.

Die Traktanden werden an der Bezirksgemeinde abschliessend behandelt.

Nach der Versammlung stehen Ihnen die Bezirksratsmitglieder für allfällige Fragen und Auskünfte zur Verfügung.

Im Namen des Bezirksrates

Sandro Patierno, Bezirksammann  
Sebastian Gwerder, Landschreiber

Schwyz, 14. Oktober 2016

## **Traktandum 1**

### **Begrüssung und Eröffnung durch Bezirksammann**

## **Traktandum 2**

### **Wahl von vier Stimmenzählern**

## **Traktandum 3**

### **Genehmigung der Investitionsrechnung für das Jahr 2017**

*Antrag des Bezirksrates:*

Die Investitionsrechnung für das Jahr 2017 mit Nettoinvestitionen von CHF 10'761'200 wird genehmigt.

## Traktandum 4

### Genehmigung des Voranschlages für das Jahr 2017 und Bestimmung des Steuerfusses

#### A. Antrag des Bezirksrates:

Der Voranschlag 2017 mit einem Aufwandüberschuss von CHF 3'920'690 und einem Steuerfuss von 60 Prozent einer Einheit wird genehmigt.

#### B. Bericht des Säckelmeisters

Geschätzte Bezirksbürgerinnen  
Geschätzte Bezirksbürger

Gemäss dem Finanzhaushaltsgesetz für die Bezirke und Gemeinden vom 27. Januar 1994 unterbreitet Ihnen der Bezirksrat den Voranschlag für das Jahr 2017.

Grundlage zur Berechnung der Vorgaben für die einzelnen Ressorts bildeten die Finanzstrategie des Bezirks, die abgeschlossene Rechnung 2015 und die Erfahrungswerte der Laufenden Rechnung 2016.

#### **FINANZSTRATEGIE**

Die Ergebnisse aus den Vorjahren ermöglichen es dem Bezirk, Eigenkapital zu bilden. Diese Schwankungsreserve wird durch eine pragmatische Steuerfusspolitik verwaltet.

Herzstück dieser Finanzstrategie bilden Leitplanken, welche die Spannweite der Schwankungsreserve (Eigenkapital) definieren. Die neue Strategie definiert einen Bereich von CHF 5 bis 15 Mio.

Die Jahresrechnung 2016 wird voraussichtlich besser als der Voranschlag abschliessen (Voranschlag 2016 Aufwandüberschuss CHF 1.7 Mio.).

#### **INVESTITIONSRECHNUNG**

In der MPS Steinen soll das kooperative Schulmodell eingeführt werden. Im Voranschlag ist der Verpflichtungskredit für die benötigte Schulraumerweiterung über CHF 2'500'000 enthalten. Das entsprechende Sachgeschäft wurde in der Abstimmung vom 25. September 2016 angenommen - Totalkosten CHF 2'575'000.

Der Vollanschluss H8 Steinerstrasse soll 2017 realisiert werden. Dafür sind CHF 1'046'200 vorgesehen. Weitere CHF 3.5 Mio. müssen für Sanierung von Strassen aufgewendet werden. Betroffen sind vor allem die Steinerstrasse und die Prugelstrasse.

Wir rechnen damit, nächstes Jahr die letzte Tranche von CHF 500'000 an die neue Stoosbahn auszurichten.

Durch Subventionsbeiträge an Wuhrkorporationen hilft der Bezirk Schwyz die Kosten für den Hochwasserschutz und die Behebung der Unwetterschäden zu finanzieren. Mit CHF 1.8 Mio. ist dies eine weitere bedeutende Position in der Investitionsrechnung. Daneben bestreitet der Bezirk Beiträge an landwirtschaftliche Meliorationen von CHF 0.5 Mio.

2017 ist im Krematorium der Einbau eines zweiten Ofens mit Kosten von CHF 0.55 Mio. vorgesehen (total CHF 0.8 Mio.).

Im Voranschlag der Laufenden Rechnung und im Finanzplan sind für die geplanten Investitionen gemäss Investitionsrechnung die notwendigen Verzinsungen und Abschreibungen berücksichtigt worden.

#### **LAUFENDE RECHNUNG**

##### **Ressorts Präsidiales/Sicherheit**

Die eGovernment-Strategie des Kantons verursacht weiterhin steigende Kosten im EDV-Unterhalt.

Im Bereich der Staatsanwaltschaft Innerchwyz belasten einerseits Aufstockungen im Stellenplan und andererseits Mehrkosten der Strafuntersuchung (v.a. Gerichtspolizei), des Strafvollzuges (v.a. Kostgelder Gefäng-

nis) und Verluste und Abschreibungen die Rechnung.

Im Notariat Goldau ist eine Erhöhung des Stellenplans um 60 Stellenprozent im Sekretariat vorgesehen.

### **Ressort Bildung**

Der Stellenplan im Rektorat soll um 70 Stellenprozent erhöht werden. Es handelt sich um die Schaffung eines Prorektorats im Umfang von 40 Stellenprozent zur Sicherstellung der Stellvertretung der Rektorin sowie um zusätzliche 30 Stellenprozent im Sekretariat.

Die Kosten des EDV-Unterhalts sind nach wie vor kostenintensiv.

### **Ressort Liegenschaften**

Investitionen, Unterhalt und Sanierungen werden auf Grund eines detaillierten Mehrjahresprogramms durchgeführt. In den kommenden Jahren (Finanzplanjahre) plant der Bezirk zusammen mit der Gemeinde Arth ein Schul- und Sportzentrum in Oberarth. Mit den geplanten hohen Investitionsausgaben sind zusätzliche Abschreibungen von CHF 400'000 vorgesehen.

### **Ressort Umwelt**

Das regionale Ambulanzwesen verzeichnet 2017 CHF 558'000 Mehrkosten bei der Rettungsdienst Schwyz AG, verursacht durch die Schaffung eines zusätzlichen Schichtdienstes während der Nacht.

Der Strassen- und Brückenunterhalt wird die Bezirksrechnung in den nächsten vier Jahren wesentlich belasten. Alleine eine Teilsanierung der Prugelstrasse schlägt 2017 mit CHF 0.5 Mio. zu Buche.

Das bedingt rückzahlbare Darlehen Stoosbahn soll zusätzlich um CHF 200'000 abgeschrieben werden.

Das Krematorium ist eine Spezialfinanzierung und arbeitet mit einem positiven Deckungsbeitrag. Dies ermöglicht die notwendigen Investitionen für den Betrieb zu tätigen. Die steigende Anzahl Kremationen führte zum Entschluss, eine zweite Ofenlinie im Betrag von CHF 0.8 Mio. über die Investitionsrechnung anzuschaffen.

Die Abschreibungen der Subventionen an Wuhrkorporationen und Meliorationen

werden je nach Projektfortschritten regelmässig als gebundene Ausgaben anfallen. Der Investitionsbeitrag Rotenfluebahn soll zusätzlich um CHF 400'000 abgeschrieben werden.

### **Ressort Finanzen**

Um die Finanzstrategie umzusetzen, wird das vorhandene Eigenkapital laut Rechnung 2015 von CHF 20.2 Mio. in den nächsten Jahren kontrolliert abgebaut.

### **Finanzausgleich**

Dieser beträgt für das Jahr 2017 CHF 8.7 Mio., d. h. CHF 5.7 Mio. weniger als für 2016 und setzt sich aus dem Steuerkraftausgleich von CHF 3.2 Mio. (-2.4 Mio.) sowie der Grundstückgewinnsteuer von CHF 5.5 Mio. (- CHF 3.3 Mio.) zusammen.

### **STEUERFUSS**

Der Bezirksrat beantragt, den Steuerfuss für das Jahr 2016 auf 60 % einer Einheit zu belassen.

René Gwerder, Säckelmeister

## Übersicht

Laufende Rechnung	Voranschlag 2017		Voranschlag 2016		Rechnung 2015	
	Aufwand	Ertrag	Aufwand	Ertrag	Aufwand	Ertrag
<b>Laufende Rechnung</b>						
Total Aufwand	70'353'500		72'723'470		65'782'852.83	
Total Ertrag		66'432'810		70'940'000		70'360'971.23
Aufwandüberschuss		3'920'690		1'783'470		
Ertragsüberschuss					4'578'118.40	
<b>Investitionsrechnung</b>						
Total Ausgaben	10'771'200		5'191'200		2'375'758.10	
Total Einnahmen		10'000		10'000		150'155.65
Nettoinvestitionen		10'761'200		5'181'200		2'225'602.45
<b>Finanzierung</b>						
Nettoinvestitionen	10'761'200		5'181'200		2'225'602.45	
Abschreibungen		6'223'900		7'654'600		5'412'431.50
Saldo Spezialfinanzierung		-266'510		144'270		305'898.83
Aufwandüberschuss Laufende Rechnung	3'920'690		1'783'470			
Ertragsüberschuss Laufende Rechnung						4'578'118.40
Finanzierungsfehlbetrag		8'724'500				
Finanzierungsüberschuss			834'200		8'070'846.28	
<b>Selbstfinanzierungsgrad</b>						
Selbstfinanzierung x 100 Nettoinvestitionen	19 %		116 %		463 %	
<b>Steuerfuss</b>	60 %		60 %		60 %	

## Zusammenzug

Laufende Rechnung - Übersicht	Voranschlag 2017		Voranschlag 2016		Rechnung 2015	
	Aufwand	Ertrag	Aufwand	Ertrag	Aufwand	Ertrag
<b>0 Allgemeine Verwaltung</b>	<b>2'344'910</b>	<b>830'100</b>	<b>2'576'930</b>	<b>905'200</b>	<b>2'044'014.52</b>	<b>670'058.90</b>
Nettoaufwand		1'514'810		1'671'730		1'373'955.62
<b>1 Öffentliche Sicherheit</b>	<b>12'736'050</b>	<b>9'208'900</b>	<b>11'646'850</b>	<b>8'490'800</b>	<b>11'326'767.18</b>	<b>9'399'426.96</b>
Nettoaufwand		3'527'150		3'156'050		1'927'340.22
<b>2 Bildung</b>	<b>38'796'510</b>	<b>6'082'100</b>	<b>41'140'530</b>	<b>6'019'500</b>	<b>37'515'782.96</b>	<b>6'113'508.00</b>
Nettoaufwand		32'714'410		35'121'030		31'402'274.96
<b>3 Kultur und Freizeit</b>	<b>293'600</b>	<b>16'400</b>	<b>257'200</b>	<b>15'900</b>	<b>389'701.60</b>	<b>49'122.60</b>
Nettoaufwand		277'200		241'300		340'579.00
<b>4 Gesundheit</b>	<b>1'718'300</b>	<b>50'000</b>	<b>1'159'300</b>	<b>38'700</b>	<b>1'155'777.10</b>	<b>59'549.33</b>
Nettoaufwand		1'668'300		1'120'600		1'096'227.77
<b>5 Soziale Wohlfahrt</b>	<b>150'000</b>	<b>100'000</b>	<b>200'000</b>	<b>135'000</b>	<b>116'384.40</b>	<b>98'419.75</b>
Nettoaufwand		50'000		65'000		17'964.65
<b>6 Verkehr</b>	<b>6'392'510</b>	<b>482'000</b>	<b>7'609'330</b>	<b>511'000</b>	<b>6'255'465.71</b>	<b>497'462.15</b>
Nettoaufwand		5'910'510		7'098'330		5'758'003.56
<b>7 Umwelt und Raumordnung</b>	<b>3'288'720</b>	<b>1'187'610</b>	<b>3'631'630</b>	<b>890'700</b>	<b>2'442'451.26</b>	<b>948'199.07</b>
Nettoaufwand		2'101'110		2'740'930		1'494'252.19
<b>8 Volkswirtschaft</b>	<b>1'460'600</b>	<b>384'100</b>	<b>1'156'800</b>	<b>350'700</b>	<b>1'207'645.30</b>	<b>368'062.60</b>
Nettoaufwand		1'076'500		806'100		839'582.70
<b>9 Finanzen und Steuern</b>	<b>3'172'300</b>	<b>48'091'600</b>	<b>3'344'900</b>	<b>53'582'500</b>	<b>3'328'862.80</b>	<b>52'157'161.87</b>
Nettoertrag	44'919'300		50'237'600		48'828'299.07	
Ertragsüberschuss	70'353'500	66'432'810	72'723'470	70'940'000	65'782'852.83	70'360'971.23
Aufwandüberschuss		3'920'690		1'783'470	4'578'118.40	
	70'353'500	70'353'500	72'723'470	72'723'470	70'360'971.23	70'360'971.23



## Artengliederung der Laufenden Rechnung

Laufende Rechnung - Artengliederung		Voranschlag 2017		Voranschlag 2016		Rechnung 2015	
		Aufwand	Ertrag	Aufwand	Ertrag	Aufwand	Ertrag
<b>3</b>	<b>A U F W A N D</b>	<b>70'353'500</b>		<b>72'723'470</b>		<b>65'782'852.83</b>	
<b>30</b>	<b>Personalaufwand</b>	<b>37'536'000</b>		<b>37'026'100</b>		<b>36'404'466.59</b>	
300	Behörden, Kommissionen	426'900		396'300		391'895.00	
301	Löhne des Verwaltungspersonal	8'943'600		8'566'400		8'759'437.15	
302	Löhne der Lehrkräfte	21'770'600		21'616'700		21'203'355.95	
303	Sozialversicherungsbeiträge	2'435'100		2'389'600		2'284'393.25	
304	Personalversicherungsbeiträge	3'002'900		2'947'100		3'031'275.45	
305	Unfallversicherungsbeiträge	475'900		503'100		366'801.75	
306	Kleiderentschädigungen	1'600		1'600		1'859.00	
307	Rentenleistungen	250'000		400'000		209'293.30	
309	Übriger Personalaufwand	229'400		205'300		156'155.74	
<b>31</b>	<b>Sachaufwand</b>	<b>15'044'700</b>		<b>16'324'400</b>		<b>12'388'864.43</b>	
310	Büro- und Schulm., Drucks.	1'140'800		1'190'800		1'086'525.31	
311	Möbilien, Maschinen, Fahrzeuge	225'300		197'800		179'497.60	
312	Wasser, Energie, Heizm.	696'400		726'400		662'689.87	
313	Verbrauchsmaterial	405'800		404'500		380'284.92	
314	Baulicher Unterhalt	3'297'100		4'412'300		3'218'124.78	
315	Übriger Unterhalt	1'912'700		3'184'800		1'677'894.05	
316	Mieten, Pachten, Benützungsk.	471'200		424'000		409'765.95	
317	Spesenentschädigungen	493'000		489'500		379'904.12	
318	Dienstleistungen und Honorare	6'349'300		5'223'200		4'359'857.70	
319	Übriger Sachaufwand	53'100		71'100		34'320.13	
<b>32</b>	<b>Passivzinsen</b>	<b>1'082'900</b>		<b>1'301'300</b>		<b>1'087'756.70</b>	
321	Kurzfristige Schulden	45'000		45'000		42'985.40	
322	Mittel- und langfristige Schulden	850'000		870'000		862'567.25	
323	Sonderrechnungen	27'900		26'300		27'198.10	
329	Übrige Zinsen	160'000		360'000		155'005.95	
<b>33</b>	<b>Abschreibungen</b>	<b>7'404'400</b>		<b>8'606'600</b>		<b>6'928'196.94</b>	
330	Finanzvermögen	1'180'500		952'000		1'515'765.44	
331	Verwaltungsvermögen, ordentl.	5'223'900		5'854'600		5'012'431.50	
332	Zusätzliche Abschreibungen	1'000'000		1'800'000		400'000.00	
<b>35</b>	<b>Entschäd. an Gemeinwesen</b>	<b>2'997'800</b>		<b>2'906'000</b>		<b>2'524'472.00</b>	
351	Kanton	1'400'000		1'366'000		1'005'834.20	
352	Gemeinden, Bezirke, Zweckverb.	1'597'800		1'540'000		1'518'637.80	
<b>36</b>	<b>Eigene Beiträge</b>	<b>4'595'800</b>		<b>4'578'500</b>		<b>4'566'601.10</b>	
361	Kanton	3'883'800		3'917'500		3'957'549.40	
362	Gemeinden, Bezirke, Zweckverb.	518'000		505'000		507'704.25	
364	Gemischtwirt. Unternehmungen	62'000		62'000			
365	Private Institutionen	132'000		94'000		101'347.45	
<b>37</b>	<b>Durchlaufende Beiträge</b>	<b>280'000</b>		<b>280'000</b>		<b>241'221.35</b>	
372	Durchlaufende Beiträge	280'000		280'000		241'221.35	
<b>38</b>	<b>Einlagen in Spezialfinanz.</b>			<b>148'870</b>		<b>318'062.18</b>	
380	Einlagen in Spezialfinanz.			148'870		318'062.18	
<b>39</b>	<b>Interne Verrechnungen</b>	<b>1'411'900</b>		<b>1'551'700</b>		<b>1'323'211.54</b>	
391	Anteil Sachaufwand	735'100		812'300		576'332.54	
393	Anteil Kapitalzinsen	676'800		739'400		746'879.00	

## Artengliederung der Laufenden Rechnung

Laufende Rechnung - Artengliederung	Voranschlag 2017		Voranschlag 2016		Rechnung 2015	
	Aufwand	Ertrag	Aufwand	Ertrag	Aufwand	Ertrag
<b>4 ERTRAG</b>		<b>66'432'810</b>		<b>70'940'000</b>		<b>70'360'971.23</b>
<b>40 Steuern</b>		<b>35'166'000</b>		<b>35'131'000</b>		<b>34'661'025.56</b>
400 Einkommens- und Vermögensst.		31'290'000		31'117'000		31'085'400.31
401 Ertrags- und Kapitalsteuern		3'876'000		4'014'000		3'575'625.25
<b>41 Regalien, Konzessionen</b>		<b>115'000</b>		<b>115'000</b>		<b>141'067.00</b>
410 Konzessionen		115'000		115'000		141'067.00
<b>42 Vermögenserträge</b>		<b>1'134'000</b>		<b>1'063'900</b>		<b>1'150'267.71</b>
420 Banken		1'000		5'000		1'058.21
421 Guthaben		60'000		46'000		64'314.05
422 Anlagen des Finanzvermögens		833'100		833'200		833'100.00
423 Liegenschaftsertr. Finanzverm.		56'000		71'000		74'105.05
427 Liegenschaftsertr. Verw.verm.		145'000		82'400		150'492.30
429 Übrige Vermögenserträge		38'900		26'300		27'198.10
<b>43 Entgelte</b>		<b>13'197'400</b>		<b>12'252'800</b>		<b>13'588'461.67</b>
431 Gebühren Amtshandlungen		6'333'000		5'830'000		6'807'805.20
434 Andere Benützungsgebühren		3'393'000		3'149'800		3'395'825.60
435 Verkäufe		62'500		58'500		61'895.90
436 Rückerstattungen		1'594'100		1'610'200		1'298'609.21
437 Bussen		1'710'000		1'510'000		1'912'490.85
439 Übrige Beiträge		104'800		94'300		111'834.91
<b>44 Anteile u. Beitr. ohne Zweckb.</b>		<b>8'725'700</b>		<b>14'417'100</b>		<b>13'211'072.40</b>
441 Anteile an Kantonseinnahmen		5'555'500		8'811'300		9'858'300.00
444 Finanzausgleich		3'170'200		5'605'800		3'344'600.00
449 Übrige Beiträge						8'172.40
<b>45 Rückerstattungen Gemeinw.</b>		<b>1'132'200</b>		<b>1'130'900</b>		<b>1'050'252.10</b>
451 Kanton		130'000		120'000		87'863.90
452 Gemeinden, Bezirke, Zweckverb.		1'002'200		1'010'900		962'388.20
<b>46 Beiträge für eigene Rechnung</b>		<b>5'004'100</b>		<b>4'993'000</b>		<b>4'982'228.55</b>
461 Kanton		4'699'100		4'693'000		4'677'228.55
463 Eigene Anstalten		305'000		300'000		305'000.00
<b>47 Durchlaufende Beiträge</b>		<b>280'000</b>		<b>280'000</b>		<b>241'221.35</b>
472 Durchlaufende Beiträge		280'000		280'000		241'221.35
<b>48 Entnahmen aus Spezialfinanz.</b>		<b>266'510</b>		<b>4'600</b>		<b>12'163.35</b>
480 Entnahmen aus Spezialfinanz.		266'510		4'600		12'163.35
<b>49 Interne Verrechnungen</b>		<b>1'411'900</b>		<b>1'551'700</b>		<b>1'323'211.54</b>
491 Aufteilung Sachaufwand		735'100		812'300		576'332.54
493 Aufteilung Kapitalzinsen		676'800		739'400		746'879.00
Ertragsüberschuss	70'353'500	66'432'810	72'723'470	70'940'000	65'782'852.83	70'360'971.23
Aufwandüberschuss		3'920'690		1'783'470	4'578'118.40	
	70'353'500	70'353'500	72'723'470	72'723'470	70'360'971.23	70'360'971.23

## Details der Laufenden Rechnung

Laufende Rechnung - Funktional		Voranschlag 2017		Voranschlag 2016		Rechnung 2015	
		Aufwand	Ertrag	Aufwand	Ertrag	Aufwand	Ertrag
<b>0</b>	<b>Allgemeine Verwaltung</b>	<b>2'344'910</b>	<b>830'100</b>	<b>2'576'930</b>	<b>905'200</b>	<b>2'044'014.52</b>	<b>670'058.90</b>
<b>011</b>	<b>Bezirksgemeinde</b>	<b>87'600</b>	<b>12'000</b>	<b>85'800</b>	<b>12'000</b>	<b>81'571.92</b>	<b>11'488.25</b>
300	Behörden, Kommissionen	11'000		10'500		8'500.00	
303	Sozialversicherungsbeitrag	1'100		1'100		933.30	
305	Unfallversicherungsbeitrag	100		200		113.35	
310	Büromaterial, Drucksachen	50'000		50'000		49'866.75	
317	Spesenentschädigung	3'900		2'500		1'700.00	
318	Dienstleistungen, Honorare	15'500		15'500		15'152.12	
319	Übriger Sachaufwand	6'000		6'000		5'306.40	
436	Rückerstattungen		12'000		12'000		11'488.25
<b>012</b>	<b>Bezirksrat</b>	<b>429'600</b>		<b>394'700</b>		<b>386'701.70</b>	
300	Behörden, Kommissionen	268'500		246'000		243'825.00	
303	Sozialversicherungsbeitrag	48'300		44'300		38'102.85	
304	Personalversicherungsbeitrag	26'900		24'600		25'641.50	
305	Unfallversicherungsbeitrag	3'400		3'800		3'791.15	
309	Übriger Personalaufwand					1'260.00	
317	Spesenentschädigung	37'500		33'000		34'457.65	
318	Dienstleistungen, Honorare	45'000		43'000		39'623.55	
<b>020</b>	<b>Bezirksverwaltung</b>	<b>849'610</b>	<b>90'000</b>	<b>891'730</b>	<b>88'500</b>	<b>801'045.16</b>	<b>93'168.21</b>
301	Löhne Personal	597'100		626'800		590'780.30	
303	Sozialversicherungsbeitrag	45'400		47'700		43'369.75	
304	Personalversicherungsbeitrag	55'300		59'500		54'305.80	
305	Unfallversicherungsbeitrag	7'400		10'300		6'800.55	
309	Übriger Personalaufwand	10'500		10'200		6'420.90	
310	Büromaterial, Drucksachen	9'000		6'000		8'918.32	
311	Möbilien, Maschinen, Fahrzeuge	7'000		7'000			
315	Übriger Unterhalt durch Dritte	31'800		30'000		22'261.80	
317	Spesenentschädigung	1'100		1'000		1'078.70	
318	Dienstleistungen, Honorare	14'300		14'800		12'675.75	
319	Übriger Sachaufwand	500		500		100.00	
391	Anteil Sachaufwand	70'210		77'930		54'333.29	
431	Gebühren Amtshandlungen		24'000		25'000		22'610.60
436	Rückerstattungen		30'000		27'000		34'598.90
439	Übrige Beiträge		3'000		3'500		2'958.71
491	Aufteilung Sachaufwand		33'000		33'000		33'000.00
<b>030</b>	<b>Leistungen für Pensionierte</b>	<b>250'000</b>		<b>400'000</b>		<b>209'293.30</b>	
307	Rentenleistungen	250'000		400'000		209'293.30	
<b>060</b>	<b>Verwaltungsliegenschaft</b>	<b>728'100</b>	<b>728'100</b>	<b>804'700</b>	<b>804'700</b>	<b>565'402.44</b>	<b>565'402.44</b>
301	Löhne Personal	213'000		231'500		213'959.10	
303	Sozialversicherungsbeitrag	15'000		16'400		14'835.80	
304	Personalversicherungsbeitrag	19'000		21'000		20'854.80	
305	Unfallversicherungsbeitrag	2'400		3'500		2'520.15	
310	Büromaterial, Drucksachen	12'000		12'000		6'731.10	
311	Möbilien, Maschinen, Fahrzeuge	1'400		1'000		7'724.65	
312	Wasser, Energie, Heizm.	29'000		28'000		21'236.85	
313	Verbrauchsmaterial	5'300		4'500		4'968.70	
314	Baulicher Unterhalt Dritter	79'300		160'800		25'913.15	
315	Übriger Unterhalt durch Dritte	327'400		302'200		225'430.29	
316	Mieten, Pachten, Benützungsg.	8'800		8'800		5'113.25	
318	Dienstleistungen, Honorare	15'500		15'000		16'114.60	
427	Liegenschaftserträge		5'000		4'400		5'040.00
436	Rückerstattungen		21'000		21'000		17'029.90
491	Aufteilung Sachaufwand		702'100		779'300		543'332.54

## Details der Laufenden Rechnung

Laufende Rechnung - Funktional		Voranschlag 2017		Voranschlag 2016		Rechnung 2015	
		Aufwand	Ertrag	Aufwand	Ertrag	Aufwand	Ertrag
<b>1</b>	<b>Öffentliche Sicherheit</b>	<b>12'736'050</b>	<b>9'208'900</b>	<b>11'646'850</b>	<b>8'490'800</b>	<b>11'326'767.18</b>	<b>9'399'426.96</b>
<b>101</b>	<b>Notariate, Grundbuch</b>	<b>3'255'020</b>	<b>3'535'000</b>	<b>3'116'160</b>	<b>3'485'000</b>	<b>3'156'638.65</b>	<b>3'576'768.15</b>
301	Löhne Personal	1'966'100		1'836'100		2'031'052.25	
303	Sozialversicherungsbeitrag	147'500		137'400		136'372.45	
304	Personalversicherungsbeitrag	185'400		172'600		200'832.60	
305	Unfallversicherungsbeitrag	24'000		29'600		24'170.35	
309	Übriger Personalaufwand	11'000		10'000		8'784.13	
310	Büromaterial, Drucksachen	71'500		66'500		31'641.31	
311	Mobilien, Maschinen	12'000		10'500		3'786.44	
312	Wasser, Energie, Heizm.	25'000		25'000		23'698.20	
314	Baulicher Unterhalt / EDV-Kabel	2'000		2'000		398.47	
315	Übriger Unterhalt durch Dritte	136'000		136'000		103'692.38	
316	Mieten	121'500		121'500		125'534.40	
317	Spesenentschädigung	2'000		4'500		835.87	
318	Dienstleistungen, Honorare	114'000		112'000		100'816.77	
319	Übriger Sachaufwand	1'600		1'600		135.18	
372	Durchlaufende Beiträge	280'000		280'000		241'221.35	
391	Anteil Sachaufwand	155'420		170'860		123'666.50	
431	Gebühren Amtshandlungen		3'180'000		3'130'000		3'265'321.30
436	Rückerstattungen		75'000		75'000		70'225.50
472	Durchlaufende Beiträge		280'000		280'000		241'221.35
<b>102</b>	<b>Grundbuchbereinigungsamt</b>	<b>392'310</b>	<b>264'000</b>	<b>394'530</b>	<b>244'000</b>	<b>323'449.45</b>	<b>178'787.55</b>
301	Löhne Personal	177'000		172'900		174'088.30	
303	Sozialversicherungsbeitrag	13'800		13'500		12'670.30	
304	Personalversicherungsbeitrag	17'700		17'300		17'781.20	
305	Unfallversicherungsbeitrag	2'200		2'900		2'035.75	
309	Übriger Personalaufwand	100					
310	Büromaterial, Drucksachen	18'000		18'000		942.15	
312	Wasser, Energie, Heizm.	2'000		2'000		2'698.60	
315	Übriger Unterhalt durch Dritte	4'000		4'000			
316	Mieten, Pachten, Benützungsg.	17'000		17'000		19'689.60	
317	Spesenentschädigung	2'000		3'000		495.00	
318	Dienstleistungen, Honorare	68'300		66'000		38'715.30	
391	Anteil Sachaufwand	70'210		77'930		54'333.25	
436	Rückerstattungen		4'000		4'000		3'060.00
451	Kanton		130'000		120'000		87'863.90
452	Gemeinden, Bezirke, Zweckverb.		130'000		120'000		87'863.65
<b>105</b>	<b>Schlichtungsbe. im Mietwesen</b>	<b>72'100</b>		<b>74'500</b>		<b>77'675.05</b>	
300	Behörden, Kommissionen	30'000		26'000		28'660.00	
301	Löhne Personal	27'200		33'700		34'471.35	
303	Sozialversicherungsbeitrag	5'200		5'300		5'796.10	
305	Unfallversicherungsbeitrag	300		600		825.15	
309	Übriger Personalaufwand	500		300			
310	Büromaterial, Drucksachen	1'300		1'000		1'253.55	
317	Spesenentschädigung	7'000		7'000		6'658.60	
318	Dienstleistungen, Honorare	600		600		10.30	
<b>121</b>	<b>Staatsanwalt. Innerschwyz</b>	<b>6'501'710</b>	<b>4'279'900</b>	<b>5'727'230</b>	<b>3'781'800</b>	<b>5'450'250.68</b>	<b>4'480'630.23</b>
300	Behörden, Kommissionen	1'000		3'000		1'000.00	
301	Löhne Personal	2'058'800		2'002'900		1'970'238.05	
303	Sozialversicherungsbeitrag	158'300		154'400		144'618.45	
304	Personalversicherungsbeitrag	195'200		191'700		184'052.75	
305	Unfallversicherungsbeitrag	25'700		33'200		23'334.80	
309	Übriger Personalaufwand	47'000		58'300		27'151.00	
310	Büromaterial, Drucksachen	70'000		70'000		45'023.36	
311	Mobilien, Maschinen, Fahrzeuge	54'800		52'800		75'203.97	
312	Gebäude Nebenkosten	19'000		19'000		14'564.15	

## Details der Laufenden Rechnung

Laufende Rechnung - Funktional		Voranschlag 2017		Voranschlag 2016		Rechnung 2015	
		Aufwand	Ertrag	Aufwand	Ertrag	Aufwand	Ertrag
314	Unterhalt Gebäude	15'400		18'400		71'770.45	
315	Übriger Unterhalt durch Dritte	78'200		85'200		48'241.62	
316	Mieten	167'300		167'300		160'300.20	
317	Spesenentschädigung	24'000		24'000		17'941.75	
318	Dienstleistungen, Honorare	2'713'800		2'166'100		1'446'041.31	
319	Übriger Sachaufwand	3'000		3'000			
330	Finanzvermögen	800'000		600'000		1'166'435.57	
391	Anteil Sachaufwand	70'210		77'930		54'333.25	
431	Gebühren Amtshandlungen		2'020'000		1'720'000		2'364'753.37
436	Rückerstattungen		559'900		561'800		215'496.01
437	Bussen		1'700'000		1'500'000		1'900'380.85

## Details der Laufenden Rechnung

Laufende Rechnung - Funktional		Voranschlag 2017		Voranschlag 2016		Rechnung 2015	
		Aufwand	Ertrag	Aufwand	Ertrag	Aufwand	Ertrag
<b>122</b>	<b>Bezirksgericht</b>	<b>2'514'910</b>	<b>1'130'000</b>	<b>2'334'430</b>	<b>980'000</b>	<b>2'318'753.35</b>	<b>1'163'241.03</b>
300	Behörden, Kommissionen	25'000		25'000		21'240.00	
301	Löhne Personal	1'420'100		1'300'200		1'312'348.75	
303	Sozialversicherungsbeitrag	111'900		102'500		97'888.50	
304	Personalversicherungsbeitrag	139'500		127'500		131'955.20	
305	Unfallversicherungsbeitrag	17'800		21'500		15'270.50	
309	Übriger Personalaufwand	18'000		13'300		9'300.60	
310	Büromaterial, Drucksachen	51'100		67'000		43'026.86	
311	Mobilien, Maschinen, Fahrzeuge	11'000		2'000		288.00	
315	Übriger Unterhalt durch Dritte	41'300		46'500		31'917.00	
317	Spesenentschädigung	5'000		5'000		1'233.70	
318	Dienstleistungen, Honorare	425'500		415'500		421'791.51	
319	Übriger Sachaufwand	500		20'500		140.00	
330	Finanzvermögen	178'000		110'000		178'019.48	
391	Anteil Sachaufwand	70'210		77'930		54'333.25	
431	Gebühren Amtshandlungen		1'100'000		950'000		1'130'933.68
436	Rückerstattungen		20'000		20'000		20'197.35
437	Bussen		10'000		10'000		12'110.00
<b>2</b>	<b>Bildung</b>	<b>38'796'510</b>	<b>6'082'100</b>	<b>41'140'530</b>	<b>6'019'500</b>	<b>37'515'782.96</b>	<b>6'113'508.00</b>
<b>211</b>	<b>Oberstufenschule</b>	<b>29'358'100</b>	<b>5'710'600</b>	<b>30'455'700</b>	<b>5'679'500</b>	<b>28'378'690.81</b>	<b>5'730'101.80</b>
302	Löhne der Lehrkräfte	21'770'600		21'616'700		21'203'355.95	
303	Sozialversicherungsbeitrag	1'693'200		1'681'500		1'611'345.20	
304	Personalversicherungsbeitrag	2'134'200		2'117'500		2'159'235.40	
305	Unfallversicherungsbeitrag	362'100		359'300		258'049.95	
309	Übriger Personalaufwand	99'000		72'200		60'285.45	
310	Büro-, Schul- und Druckmaterial	770'000		810'000		823'078.53	
311	Mobilien, Maschinen, Fahrzeuge	124'000		113'000		72'961.74	
313	Verbrauchsmaterial	225'000		225'000		211'162.73	
315	Übriger Unterhalt durch Dritte	1'221'000		2'501'500		1'173'573.86	
317	Spesenentschädigung	185'000		185'000		115'053.45	
318	Dienstleistungen, Honorare	57'000		57'000		52'406.45	
319	Übriger Sachaufwand	16'000		16'000		15'907.50	
330	Finanzvermögen	1'000		1'000		776.00	
352	Gemeinden, Bezirke, Zweckverb.	700'000		700'000		621'498.60	
435	Verkäufe		7'500		7'500		7'019.00
436	Rückerstattungen		550'000		540'000		583'372.20
439	Übrige Beiträge		60'000		45'000		67'832.85
452	Gemeinden, Bezirke, Zweckverb.		750'000		750'000		759'977.75
461	Kanton		4'343'100		4'337'000		4'311'900.00
<b>218</b>	<b>Allgemeine Schuldienste</b>	<b>1'126'700</b>	<b>61'000</b>	<b>1'106'700</b>	<b>66'000</b>	<b>1'065'025.10</b>	<b>60'364.30</b>
301	Löhne Personal	228'200		210'700		204'202.05	
303	Sozialversicherungsbeitrag	17'500		16'100		16'225.90	
304	Personalversicherungsbeitrag	22'400		20'600		18'170.40	
305	Unfallversicherungsbeitrag	2'800		3'500		2'485.60	
309	Übriger Personalaufwand	23'000		23'000		21'455.00	
310	Büro-, Schul- und Druckmaterial	63'000		63'000		57'763.30	
311	Mobilien, Maschinen, Fahrzeuge	3'500		3'500		3'264.95	
315	Übriger Unterhalt durch Dritte	4'000		4'000		3'731.30	
316	Mieten	8'000		8'000		7'740.00	
317	Spesenentschädigung	160'000		160'000		143'874.40	
318	Dienstleistungen, Honorare	594'300		594'300		586'112.20	
436	Rückerstattungen		61'000		66'000		60'364.30
<b>219</b>	<b>Rektorat</b>	<b>689'210</b>	<b>3'500</b>	<b>589'330</b>	<b>3'500</b>	<b>626'004.87</b>	<b>3'415.00</b>
300	Behörden, Kommissionen	35'000		35'000		34'230.00	
301	Löhne Personal	443'200		353'000		407'814.35	
303	Sozialversicherungsbeitrag	38'400		31'400		30'253.40	

## Details der Laufenden Rechnung

Laufende Rechnung - Funktional		Voranschlag 2017		Voranschlag 2016		Rechnung 2015	
		Aufwand	Ertrag	Aufwand	Ertrag	Aufwand	Ertrag
304	Personalversicherungsbeitrag	44'300		33'800		43'687.10	
305	Unfallversicherungsbeitrag	5'600		5'900		5'032.90	
309	Übriger Personalaufwand	8'200		8'000		7'385.75	
310	Büro-, Schul- und Druckmaterial	7'000		7'000		6'253.26	
311	Möbilien, Maschinen, Fahrzeuge	4'000		4'000		4'066.35	
315	Übriger Unterhalt durch Dritte	1'000		1'000		499.60	
317	Spesenentschädigung	20'000		20'000		21'887.55	
318	Dienstleistungen, Honorare	12'300		12'300		10'561.36	
391	Anteil Sachaufwand	70'210		77'930		54'333.25	
436	Rückerstattungen		3'000		3'000		3'120.00
439	Übrige Beiträge		500		500		295.00
<b>220</b>	<b>Sonderschulen</b>	<b>1'400'000</b>		<b>1'366'000</b>		<b>1'005'834.20</b>	
351	Beiträge an Kanton	1'400'000		1'366'000		1'005'834.20	

## Details der Laufenden Rechnung

Laufende Rechnung - Funktional	Voranschlag 2017		Voranschlag 2016		Rechnung 2015	
	Aufwand	Ertrag	Aufwand	Ertrag	Aufwand	Ertrag
<b>240 Schulliegen. und Anlagen</b>	<b>6'206'500</b>	<b>307'000</b>	<b>7'606'800</b>	<b>270'500</b>	<b>6'424'227.98</b>	<b>319'626.90</b>
301 Löhne Personal	1'072'500		1'044'100		1'082'988.30	
303 Sozialversicherungsbeitrag	79'700		77'500		79'695.60	
304 Personalversicherungsbeitrag	99'900		97'100		104'564.10	
305 Unfallversicherungsbeitrag	13'000		16'700		13'300.45	
309 Übriger Personalaufwand	9'600		8'000		6'843.20	
311 Mobilien, Maschinen, Fahrzeuge					2'878.55	
312 Wasser, Energie, Heizm.	609'800		649'800		598'624.05	
313 Verbrauchsmaterial	72'000		72'000		69'879.40	
314 Baulicher Unterhalt Dritter	895'000		1'922'700		1'351'717.33	
315 Übriger Unterhalt durch Dritte	45'000		30'000		57'283.85	
316 Mieten, Pachten, Benützungsg.	80'400		79'400		74'851.05	
317 Spesenentschädigung	6'000		6'000		3'164.00	
318 Dienstleistungen, Honorare	166'000		158'900		140'279.60	
319 Übriger Sachaufwand	1'000		2'000		855.20	
331 Ordentliche Abschreibungen	1'764'100		1'726'300		1'869'266.05	
332 Zusätzliche Abschreibungen	400'000		800'000			
362 Gemeinden, Bezirke, Zweckverb.	500'000		505'000		489'704.25	
393 Anteil Kapitalzinsen	392'500		411'300		478'333.00	
427 Liegenschaftserträge		140'000		78'000		145'452.30
434 Gebühren		95'000		100'000		95'871.00
436 Rückerstattungen		72'000		92'500		78'303.60
<b>290 Übriges Bildungswesen</b>	<b>16'000</b>		<b>16'000</b>		<b>16'000.00</b>	
365 Private Institutionen	16'000		16'000		16'000.00	
<b>3 Kultur und Freizeit</b>	<b>293'600</b>	<b>16'400</b>	<b>257'200</b>	<b>15'900</b>	<b>389'701.60</b>	<b>49'122.60</b>
<b>300 Kulturförderung</b>	<b>66'800</b>	<b>13'400</b>	<b>63'800</b>	<b>13'400</b>	<b>139'351.95</b>	<b>45'831.80</b>
300 Behörden, Kommissionen	5'000		5'000		5'405.00	
301 Löhne Personal	1'600		1'600		1'602.25	
303 Sozialversicherungsbeitrag	600		600		316.45	
305 Unfallversicherungsbeitrag	100		100		48.40	
314 Baulicher Unterhalt Dritter	1'500		1'500		64'571.90	
317 Spesenentschädigung	1'000		1'000		1'300.50	
365 Private Institutionen	57'000		54'000		66'107.45	
436 Rückerstattungen						22'346.00
439 Übrige Beiträge		200		200		407.25
452 Gemeindebeitrag Sattel an Schlachtfeier		2'200		2'200		3'846.45
461 Kanton		11'000		11'000		19'232.10
<b>340 Sport und Freizeitanlagen</b>	<b>202'400</b>		<b>166'000</b>		<b>222'963.15</b>	
300 Behörden, Kommissionen	1'200		1'400		900.00	
301 Löhne Personal	124'700		123'700		133'547.90	
303 Sozialversicherungsbeitrag	9'900		9'800		8'501.35	
304 Personalversicherungsbeitrag	11'500		10'800		11'972.40	
305 Unfallversicherungsbeitrag	1'600		2'100		1'537.55	
309 Übriger Personalaufwand	200				404.20	
317 Spesenentschädigung	300		200		291.75	
331 Ordentliche Abschreibungen					15'000.00	
332 Zusätzliche Abschreibungen					35'000.00	
365 Private Institutionen	50'000		15'000		12'240.00	
391 Anteil Sachaufwand	3'000		3'000		3'000.00	
393 Anteil Kapitalzinsen					568.00	



## Details der Laufenden Rechnung

Laufende Rechnung - Funktional	Voranschlag 2017		Voranschlag 2016		Rechnung 2015	
	Aufwand	Ertrag	Aufwand	Ertrag	Aufwand	Ertrag
<b>390 Kirchenwesen</b>	<b>24'400</b>	<b>3'000</b>	<b>27'400</b>	<b>2'500</b>	<b>27'386.50</b>	<b>3'290.80</b>
310 Büromaterial, Drucksachen	3'000		4'000		1'206.20	
314 Baulicher Unterhalt Dritter	1'800		6'800		6'714.25	
318 Dienstleistungen, Honorare	9'100		9'100		9'120.20	
319 Übriger Sachaufwand	10'500		7'500		10'345.85	
436 Rückerstattungen		3'000		2'500		3'290.80

## Details der Laufenden Rechnung

Laufende Rechnung - Funktional	Voranschlag 2017		Voranschlag 2016		Rechnung 2015	
	Aufwand	Ertrag	Aufwand	Ertrag	Aufwand	Ertrag
<b>4</b> <b>Gesundheit</b>	<b>1'718'300</b>	<b>50'000</b>	<b>1'159'300</b>	<b>38'700</b>	<b>1'155'777.10</b>	<b>59'549.33</b>
<b>460</b> <b>Schulgesundheitsdienst</b>	<b>57'100</b>		<b>56'100</b>		<b>55'777.10</b>	
301   Löhne Personal	17'000		17'000		16'540.20	
303   Sozialversicherungsbeitrag	100		100		47.45	
305   Unfallversicherungsbeitrag					69.85	
313   Verbrauchsmaterial	2'000		2'000		861.80	
318   Dienstleistungen, Honorare	38'000		37'000		38'257.80	
<b>490</b> <b>Übriges Gesundheitswesen</b>	<b>12'000</b>		<b>12'000</b>		<b>10'000.00</b>	
317   Spesenentschädigung	2'000		2'000			
318   Dienstleistungen, Honorare	10'000		10'000		10'000.00	
<b>492</b> <b>Regionales Ambulanzwesen</b>	<b>1'649'200</b>	<b>50'000</b>	<b>1'091'200</b>	<b>38'700</b>	<b>1'090'000.00</b>	<b>59'549.33</b>
300   Behörden, Kommissionen	1'000		1'000			
303   Sozialversicherungsbeitrag	100		100			
317   Spesenentschädigung	100		100			
318   Dienstleistungen, Honorare	1'648'000		1'090'000		1'090'000.00	
436   Rückerstattungen						20'481.58
452   Gemeinden, Bezirke, Zweckverb.		50'000		38'700		39'067.75
<b>5</b> <b>Soziale Wohlfahrt</b>	<b>150'000</b>	<b>100'000</b>	<b>200'000</b>	<b>135'000</b>	<b>116'384.40</b>	<b>98'419.75</b>
<b>589</b> <b>Übrige Sozialhilfe</b>	<b>150'000</b>	<b>100'000</b>	<b>200'000</b>	<b>135'000</b>	<b>116'384.40</b>	<b>98'419.75</b>
318   Unentgeltliche Rechtspflege	150'000		200'000		116'384.40	
436   Rückerstattungen		100'000		135'000		98'419.75

## Details der Laufenden Rechnung

Laufende Rechnung - Funktional		Voranschlag 2017		Voranschlag 2016		Rechnung 2015	
		Aufwand	Ertrag	Aufwand	Ertrag	Aufwand	Ertrag
<b>6</b>	<b>Verkehr</b>	<b>6'392'510</b>	<b>482'000</b>	<b>7'609'330</b>	<b>511'000</b>	<b>6'255'465.71</b>	<b>497'462.15</b>
<b>620</b>	<b>Bezirksstrassen</b>	<b>2'794'010</b>	<b>482'000</b>	<b>4'017'830</b>	<b>511'000</b>	<b>2'589'787.61</b>	<b>497'462.15</b>
300	Behörden, Kommissionen	16'000		12'000		15'315.00	
301	Löhne Personal	278'100		277'300		252'190.20	
303	Sozialversicherungsbeitrag	23'000		22'500		19'100.15	
304	Personalversicherungsbeitrag	22'400		22'300		24'461.20	
305	Unfallversicherungsbeitrag	3'500		4'600		3'186.50	
306	Kleiderentschädigungen	1'600		1'600		1'859.00	
309	Übriger Personalaufwand	1'100		1'000		6'542.50	
310	Büromaterial, Drucksachen	5'200		5'200		4'469.56	
311	Mobilien, Maschinen, Fahrzeuge	3'000		3'000		9'322.95	
312	Wasser, Energie, Heizm.	11'100		2'100		1'482.00	
313	Verbrauchsmaterial	50'500		50'000		45'545.85	
314	Baulicher Unterhalt Dritter	1'618'000		2'036'000		1'522'406.50	
315	Übriger Unterhalt durch Dritte	18'800		40'200		11'262.35	
316	Mieten	46'200					
317	Spesenentschädigung	7'600		7'600		6'510.75	
318	Dienstleistungen, Honorare	29'500		29'500		79'345.85	
331	Ordentliche Abschreibungen	540'600		381'800		133'999.00	
332	Zusätzliche Abschreibungen			1'000'000		365'000.00	
352	Gemeinden, Bezirke, Zweckverb.	1'800		1'800		1'800.00	
391	Anteil Sachaufwand	70'210		77'930		54'333.25	
393	Anteil Kapitalzinsen	45'800		41'400		31'655.00	
431	Gebühren Amtshandlungen						5'298.80
434	Gebühren		65'000		60'000		65'587.20
436	Rückerstattungen		1'000		1'000		874.70
439	Übrige Entgelte		1'000		5'000		
449	Übrige Beiträge						7'972.40
452	Gemeinden, Bezirke, Zweckverb.		70'000		100'000		71'632.60
461	Kanton		345'000		345'000		346'096.45
<b>650</b>	<b>Regionalverkehr</b>	<b>3'598'500</b>		<b>3'591'500</b>		<b>3'665'678.10</b>	
331	Ordentliche Abschreibungen	421'000		565'700		600'000.00	
332	Zusätzliche Abschreibungen	200'000					
361	Kanton	2'943'800		2'985'500		3'020'466.10	
393	Interne Zinsverrechnung	33'700		40'300		45'212.00	

## Details der Laufenden Rechnung

Laufende Rechnung - Funktional	Voranschlag 2017		Voranschlag 2016		Rechnung 2015	
	Aufwand	Ertrag	Aufwand	Ertrag	Aufwand	Ertrag
<b>7 Umwelt und Raumordnung</b>	<b>3'288'720</b>	<b>1'187'610</b>	<b>3'631'630</b>	<b>890'700</b>	<b>2'442'451.26</b>	<b>948'199.07</b>
<b>740 Krematorium (Spezialfinanz.)</b>	<b>1'049'610</b>	<b>1'049'610</b>	<b>757'700</b>	<b>757'700</b>	<b>773'637.52</b>	<b>773'637.52</b>
300 Behörden, Kommissionen	4'200		4'000		4'200.00	
301 Löhne Personal	79'900		97'100		96'014.85	
303 Sozialversicherungsbeitrag	5'800		7'100		6'912.80	
304 Personalversicherungsbeitrag	6'900		8'600		9'417.60	
305 Unfallversicherungsbeitrag	900		1'400		1'152.60	
309 Übriger Personalaufwand	100				111.11	
310 Büromaterial, Drucksachen	200		100		210.05	
312 Wasser, Energie, Heizm.	500		500		386.02	
313 Verbrauchsmaterial	40'000		40'000		37'862.04	
314 Baulicher Unterhalt Dritter	572'100		163'100		37'091.93	
317 Spesenentschädigung	1'000		1'000		1'052.00	
318 Dienstleistungen, Honorare	56'300		36'300		42'843.25	
330 Finanzvermögen	1'500		1'000		1'434.84	
331 Ordentliche Abschreibungen	160'400		126'600		116'000.00	
380 Einlage Spezialfinanzierung			148'870		318'062.18	
391 Anteil Sachaufwand	85'210		92'930		69'333.25	
393 Anteil Kapitalzinsen	34'600		29'100		31'553.00	
429 Verzinsung Spezialfinanzierung		38'900		26'300		27'198.10
434 Gebühren		660'000		650'000		660'587.40
435 Verkäufe		55'000		51'000		54'876.90
436 Rückerstattungen		31'200		30'400		30'975.12
480 Entnahme Spezialfinanzierung		264'510				
<b>750 Gewässerverbauungen</b>	<b>2'239'110</b>	<b>117'000</b>	<b>2'873'930</b>	<b>117'000</b>	<b>1'668'813.74</b>	<b>153'306.00</b>
300 Behörden, Kommissionen	20'000		20'000		21'670.00	
301 Löhne Personal	223'100		221'800		222'924.30	
303 Sozialversicherungsbeitrag	19'500		19'400		17'314.25	
304 Personalversicherungsbeitrag	22'300		22'200		24'343.40	
305 Unfallversicherungsbeitrag	2'800		3'700		2'905.25	
309 Übriger Personalaufwand	1'100		1'000		211.90	
310 Büromaterial, Drucksachen	5'000		5'000		3'518.56	
311 Mobilien, Maschinen, Fahrzeuge	4'600		1'000			
314 Baulicher Unterhalt Dritter	58'000		68'000		1'950.40	
315 Übriger Unterhalt durch Dritte	4'200		4'200			
317 Spesenentschädigung	10'000		10'000		9'171.50	
318 Dienstleistungen, Honorare	83'900		83'900		29'155.28	
319 Übriger Sachaufwand	14'000		14'000		1'530.00	
330 Finanzvermögen					20.20	
331 Ordentliche Abschreibungen	1'591'000		2'175'700		1'198'727.45	
391 Anteil Sachaufwand	70'210		77'930		54'333.25	
393 Anteil Kapitalzinsen	109'400		146'100		81'038.00	
410 Konzessionen		115'000		115'000		141'067.00
431 Gebühren Amtshandlungen		2'000		2'000		11'523.90
436 Rückerstattungen						515.10
449 Übrige Beiträge						200.00
<b>780 Übriger Umweltschutz</b>		<b>21'000</b>		<b>16'000</b>		<b>21'255.55</b>
436 Rückerstattungen		21'000		16'000		21'255.55

## Details der Laufenden Rechnung

Laufende Rechnung - Funktional		Voranschlag 2017		Voranschlag 2016		Rechnung 2015	
		Aufwand	Ertrag	Aufwand	Ertrag	Aufwand	Ertrag
<b>8</b>	<b>Volkswirtschaft</b>	<b>1'460'600</b>	<b>384'100</b>	<b>1'156'800</b>	<b>350'700</b>	<b>1'207'645.30</b>	<b>368'062.60</b>
<b>801</b>	<b>Meliorationen</b>	<b>536'000</b>	<b>7'000</b>	<b>597'900</b>	<b>3'000</b>	<b>591'020.00</b>	<b>7'363.55</b>
300	Behörden, Kommissionen			400			
303	Sozialversicherungsbeitrag			100			
317	Spesenentschädigung			100			
331	Ordentliche Abschreibungen	500'500		557'800		554'439.00	
393	Anteil Kapitalzinsen	35'500		39'500		36'581.00	
431	Gebühren Amtshandlungen		7'000		3'000		7'363.55
<b>802</b>	<b>Viehausstellungen</b>	<b>99'000</b>	<b>3'100</b>	<b>83'500</b>	<b>3'100</b>	<b>85'605.25</b>	<b>3'574.60</b>
300	Behörden, Kommissionen	7'000		7'000		6'950.00	
301	Löhne Personal	16'000		16'000		14'674.65	
303	Sozialversicherungsbeitrag	800		800		93.20	
305	Unfallversicherungsbeitrag	200		200		170.95	
310	Büromaterial, Drucksachen	4'500		6'000		2'622.45	
313	Verbrauchsmaterial	11'000		11'000		10'004.40	
316	Mieten, Pachten, Benützungsg.	22'000		22'000		16'537.45	
317	Spesenentschädigung	15'500		16'500		13'196.95	
318	Dienstleistungen, Honorare	4'000		4'000		3'355.20	
362	Gemeinden, Bezirke, Zweckverb.	18'000				18'000.00	
436	Rückerstattungen		3'000		3'000		3'194.60
439	Übrige Beiträge		100		100		380.00
<b>830</b>	<b>Tourismus</b>	<b>692'600</b>		<b>369'800</b>		<b>411'180.00</b>	
331	Ordentliche Abschreibungen	213'500		285'000		381'000.00	
332	Zusätzliche Abschreibungen	400'000					
364	Gemischtwirt. Unternehmungen	62'000		62'000			
393	Interne Zinsverrechnung	17'100		22'800		30'180.00	
<b>840</b>	<b>Industrie/Gewerbe/Handel</b>	<b>9'000</b>		<b>9'000</b>		<b>7'000.00</b>	
365	Private Institutionen	9'000		9'000		7'000.00	
<b>863</b>	<b>Energieversorgung</b>		<b>305'000</b>		<b>300'000</b>		<b>305'000.00</b>
463	Eigene Anstalten		305'000		300'000		305'000.00
<b>869</b>	<b>Übrige Energie</b>	<b>124'000</b>	<b>69'000</b>	<b>96'600</b>	<b>44'600</b>	<b>112'840.05</b>	<b>52'124.45</b>
300	Behörden, Kommissionen	2'000					
314	Unterhalt Photovoltaik	1'000				2'557.45	
317	Spesenentschädigung	2'000					
318	Dienstleistungen	78'000		52'000		60'715.60	
331	Ordentliche Abschreibungen	32'800		35'700		39'000.00	
393	Interne Zinsverrechnung	8'200		8'900		10'567.00	
436	Rückerstattungen		27'000				
439	Übrige Erträge		40'000		40'000		39'961.10
480	Entnahmen Spezialfinanzierung		2'000		4'600		12'163.35

## Details der Laufenden Rechnung

Laufende Rechnung - Funktional	Voranschlag 2017		Voranschlag 2016		Rechnung 2015	
	Aufwand	Ertrag	Aufwand	Ertrag	Aufwand	Ertrag
<b>9 Finanzen und Steuern</b>	<b>3'172'300</b>	<b>48'091'600</b>	<b>3'344'900</b>	<b>53'582'500</b>	<b>3'328'862.80</b>	<b>52'157'161.87</b>
<b>900 Bezirkssteuern</b>	<b>760'000</b>	<b>35'166'000</b>	<b>1'062'000</b>	<b>35'131'000</b>	<b>717'711.25</b>	<b>34'661'025.56</b>
329 Übrige Zinsen	160'000		360'000		155'005.95	
330 Finanzvermögen	200'000		240'000		169'079.35	
352 Gemeinden, Bezirke, Zweckverb.	330'000		322'000		327'840.00	
361 Kanton	70'000		140'000		65'785.95	
400 Einkommens- & Vermögensst.		31'290'000		31'117'000		31'085'400.31
401 Ertrags- & Kapitalsteuern		3'876'000		4'014'000		3'575'625.25
<b>920 Finanzausgleich</b>		<b>3'170'200</b>		<b>5'605'800</b>		<b>3'344'600.00</b>
444 Steuerkraftausgleich		3'170'200		5'605'800		3'344'600.00
<b>931 Anteil an kantonalen Steuern</b>		<b>5'555'500</b>		<b>8'811'300</b>		<b>9'858'300.00</b>
441 Grundstückgewinnsteuern		5'555'500		8'811'300		9'858'300.00
<b>932 Anteil an Wasserzinsen</b>	<b>1'436'000</b>	<b>2'573'000</b>	<b>1'308'200</b>	<b>2'339'800</b>	<b>1'438'796.55</b>	<b>2'573'780.00</b>
352 Gemeinden, Bezirke, Zweckverb.	566'000		516'200		567'499.20	
361 Kanton	870'000		792'000		871'297.35	
434 Gebühren		2'573'000		2'339'800		2'573'780.00
<b>940 Kapitaldienst</b>	<b>922'900</b>	<b>1'570'900</b>	<b>941'300</b>	<b>1'623'600</b>	<b>932'750.75</b>	<b>1'645'351.26</b>
321 Kurzfristige Schulden	45'000		45'000		42'985.40	
322 Mittel- / langfristige Schulden	850'000		870'000		862'567.25	
323 Verzinsung Spezialfinanzierung	27'900		26'300		27'198.10	
420 Banken		1'000		5'000		1'058.21
421 Guthaben		60'000		46'000		64'314.05
422 Anlagen Finanzvermögen		833'100		833'200		833'100.00
493 Aufteilung Kapitalzinsen		676'800		739'400		746'879.00
<b>942 Liegenschaften (Finanzverm.)</b>	<b>53'400</b>	<b>56'000</b>	<b>33'400</b>	<b>71'000</b>	<b>239'604.25</b>	<b>74'105.05</b>
314 Baulicher Unterhalt Dritter	53'000		33'000		133'032.95	
318 Dienstleistungen, Honorare	400		400		379.30	
331 Ordentliche Abschreibungen					105'000.00	
393 Anteil Kapitalzinsen					1'192.00	
423 Liegenschaftserträge		56'000		71'000		74'105.05
Ertragsüberschuss	70'353'500	66'432'810	72'723'470	70'940'000	65'782'852.83	70'360'971.23
Aufwandüberschuss		3'920'690		1'783'470	4'578'118.40	
	70'353'500	70'353'500	72'723'470	72'723'470	70'360'971.23	70'360'971.23

## Zusammenzug der Investitionsrechnung

Investitionsrechnung - Übersicht		Voranschlag 2017		Voranschlag 2016		Rechnung 2015	
		Ausgaben	Einnahmen	Ausgaben	Einnahmen	Ausgaben	Einnahmen
<b>2</b>	<b>Bildung</b>	<b>2'900'000</b>		<b>75'000</b>			
	Nettoausgaben		2'900'000		75'000		
<b>5</b>	<b>Soziale Wohlfahrt</b>						
<b>6</b>	<b>Verkehr</b>	<b>5'076'200</b>		<b>1'546'200</b>			
	Nettoausgaben		5'076'200		1'546'200		
<b>7</b>	<b>Umwelt und Raumordnung</b>	<b>2'335'000</b>		<b>3'050'000</b>		<b>1'886'295.10</b>	<b>140'131.65</b>
	Nettoausgaben		2'335'000		3'050'000		1'746'163.45
<b>8</b>	<b>Volkswirtschaft</b>	<b>460'000</b>	<b>10'000</b>	<b>520'000</b>	<b>10'000</b>	<b>489'463.00</b>	<b>10'024.00</b>
	Nettoausgaben		450'000		510'000		479'439.00
		10'771'200	10'000	5'191'200	10'000	2'375'758.10	150'155.65
	Einnahmenüberschuss						
	Ausgabenüberschuss		10'761'200		5'181'200		2'225'602.45
		10'771'200	10'771'200	5'191'200	5'191'200	2'375'758.10	2'375'758.10

## Artengliederung der Investitionsrechnung

Investitionsrechnung - Artengliederung		Voranschlag 2017		Voranschlag 2016		Rechnung 2015	
		Ausgaben	Einnahmen	Ausgaben	Einnahmen	Ausgaben	Einnahmen
<b>5</b>	<b>A U S G A B E N</b>	<b>10'771'200</b>		<b>5'191'200</b>		<b>2'375'758.10</b>	
50	Sachgüter	7'100'000		545'000		41'436.00	
56	Eigene Beiträge	3'671'200		4'646'200		2'334'322.10	
<b>6</b>	<b>E I N N A H M E N</b>		<b>10'000</b>		<b>10'000</b>		<b>150'155.65</b>
62	Rückzahlung von Darlehen und Beteiligungen		10'000		10'000		150'155.65
		10'771'200	10'000	5'191'200	10'000	2'375'758.10	150'155.65
	Einnahmenüberschuss						
	Ausgabenüberschuss		10'761'200		5'181'200		2'225'602.45
		10'771'200	10'771'200	5'191'200	5'191'200	2'375'758.10	2'375'758.10

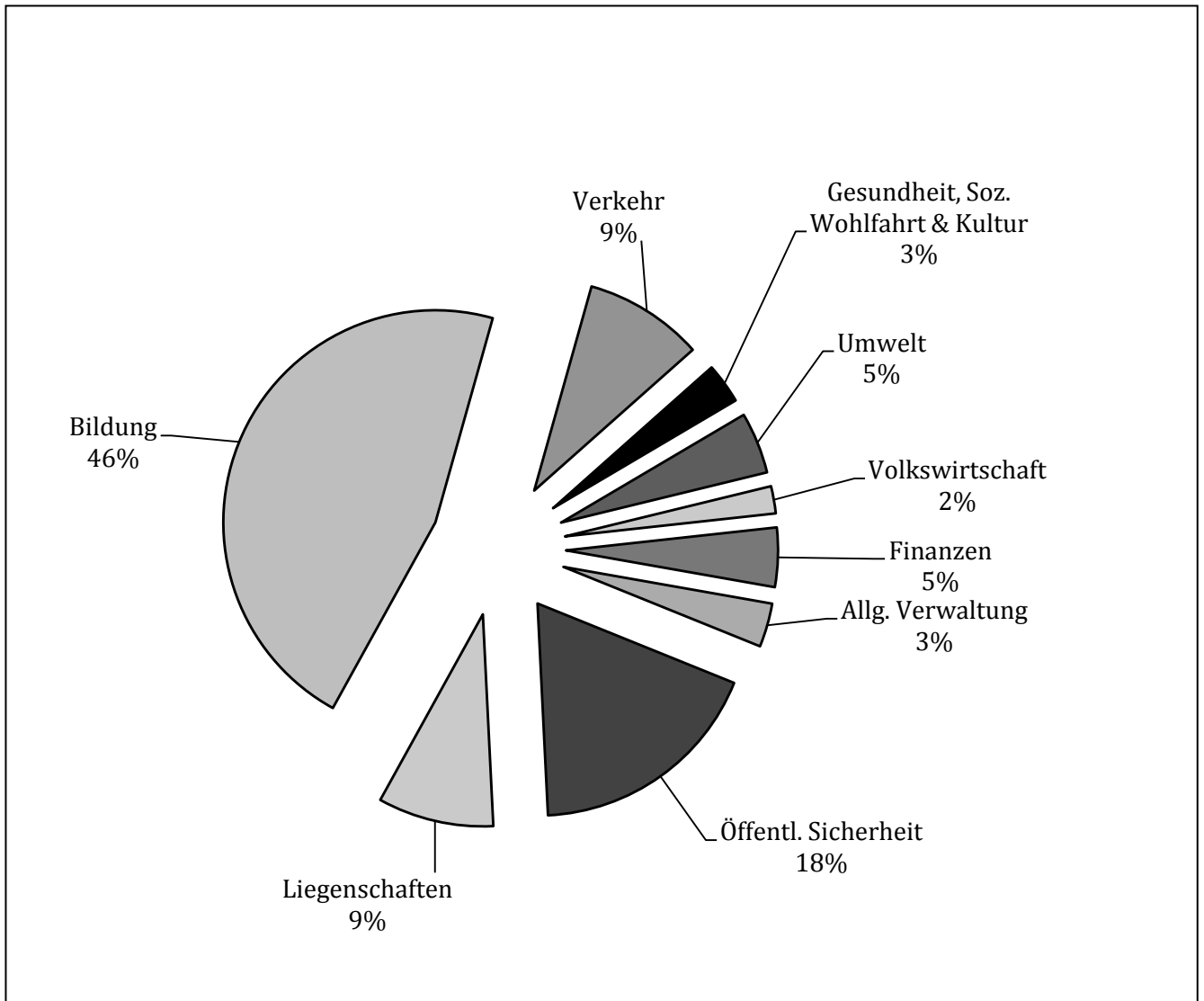
## Details der Investitionsrechnung

Investitionsrechnung - Detail	Voranschlag 2017		Voranschlag 2016		Rechnung 2015	
	Ausgaben	Einnahmen	Ausgaben	Einnahmen	Ausgaben	Einnahmen
<b>2 Bildung</b>	<b>2'900'000</b>		<b>75'000</b>			
<b>240 Schulliegen. und Anlagen</b>	<b>2'900'000</b>		<b>75'000</b>			
503.21 MPS Oberarth Schulraumerw.	400'000					
503.61 Um- und Neubau MPS Steinen	2'500'000		75'000			
<b>6 Verkehr</b>	<b>5'076'200</b>		<b>1'546'200</b>			
<b>620 Bezirksstrassen</b>	<b>4'576'200</b>		<b>1'046'200</b>			
501.10 Flank. Massnahmen Steinerstr.	290'000		20'000			
501.15 Teilsanierung Steinerstrasse	2'650'000					
501.20 Sanierung Prugelstrasse	250'000					
501.45 Sanierung Brücken	360'000					
561.10 Vollanschluss H8 Steinerstrasse Uebergabe Teilstück Steinerstr.	1'026'200		1'026'200			
<b>650 Regionalverkehr</b>	<b>500'000</b>		<b>500'000</b>			
565.10 Erschliessungsbeitr. Stoosbahn	500'000		500'000			
<b>7 Umwelt und Raumordnung</b>	<b>2'335'000</b>		<b>3'050'000</b>		<b>1'886'295.10</b>	<b>140'131.65</b>
503.10 2. Ofenlinie	550'000		250'000			
<b>750 Gewässerverbauungen</b>	<b>1'785'000</b>		<b>2'800'000</b>		<b>1'886'295.10</b>	<b>140'131.65</b>
501.05 Landankäufe	100'000		200'000		41'436.00	
564.10 Sub. an Wuhrkorporationen	1'585'000		2'500'000		1'703'020.35	
565.10 Sub. an Private Institutionen	100'000		100'000		141'838.75	
624.10 Subventionsrückzahlungen						140'131.65
<b>8 Volkswirtschaft</b>	<b>460'000</b>	<b>10'000</b>	<b>520'000</b>	<b>10'000</b>	<b>489'463.00</b>	<b>10'024.00</b>
<b>801 Meliorationen</b>	<b>460'000</b>	<b>10'000</b>	<b>520'000</b>	<b>10'000</b>	<b>489'463.00</b>	<b>10'024.00</b>
564.10 Subventionen landwirtschaftliche Meliorationen	460'000		520'000		489'463.00	
624.10 Subventionsrückzahlungen		10'000		10'000		10'024.00
Einnahmenüberschuss	10'771'200	10'000	5'191'200	10'000	2'375'758.10	150'155.65
Ausgabenüberschuss		10'761'200		5'181'200		2'225'602.45
	10'771'200	10'771'200	5'191'200	5'191'200	2'375'758.10	2'375'758.10

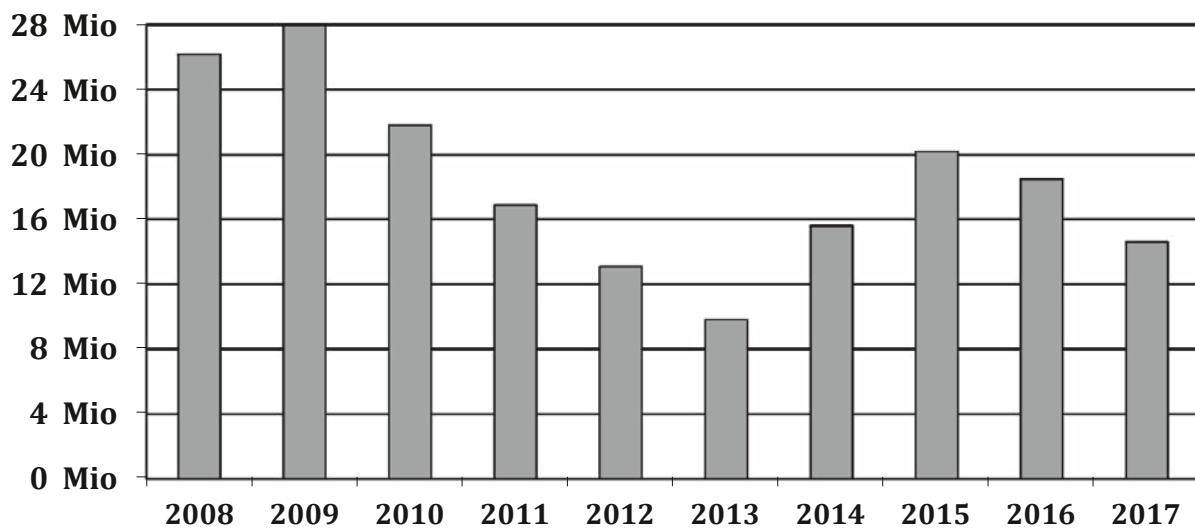


# Kennzahlen und Grafiken

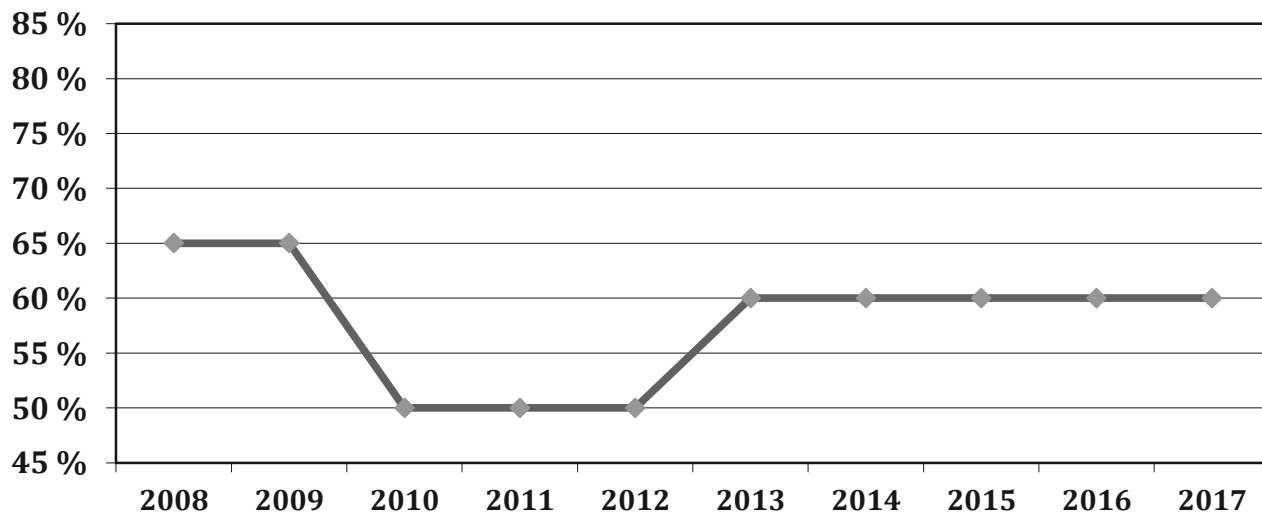
## Ausgaben 2017 der Laufenden Rechnung (CHF 70.4 Mio.)



## Entwicklung Eigenkapital



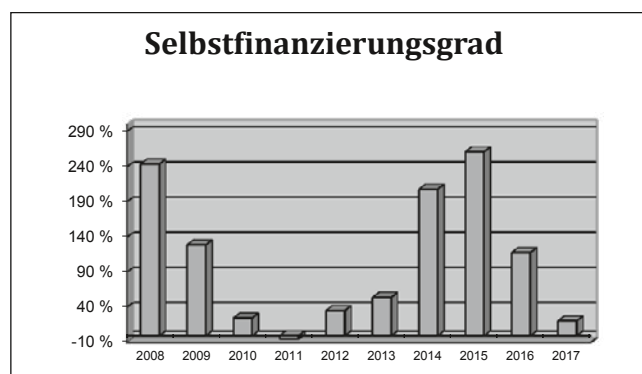
## Entwicklung Steuerfuss



**Definition** Bis zu welchem Grad können die neuen Investitionen durch selbst erarbeitete Mittel finanziert werden.

**Ziel** >100%

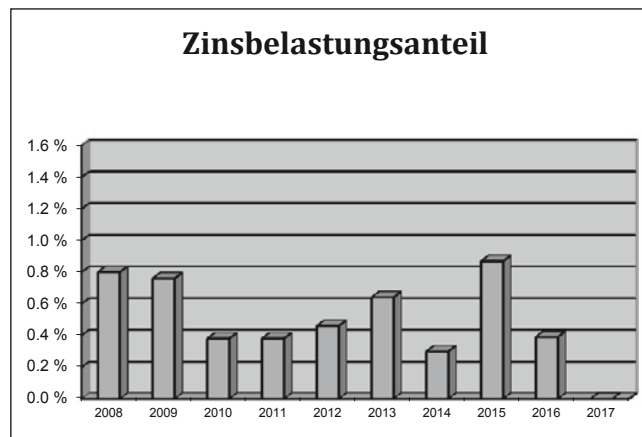
**Beurteilung** Ein Selbstfinanzierungsgrad von unter 100% führt zu einer Neuverschuldung bzw. zur Auflösung vorhandener Reserven, von über 100% zu einer Abnahme der Schulden.



**Definition** Passivzinsen, abzüglich Nettovermögenserträge, in Prozenten des Finanzertrages.

**Ziel** Eine tiefe Verschuldung, damit möglichst wenig erarbeitete Mittel für den Zinsaufwand verwendet werden müssen.

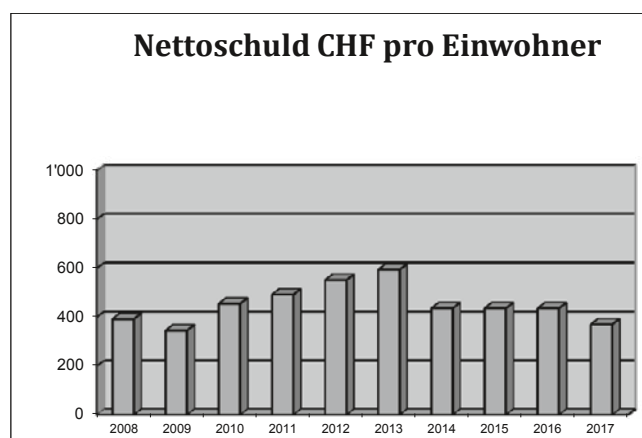
**Beurteilung** Der Zinsbelastungsanteil kann weiterhin tief gehalten werden.



**Definition** Fremdkapital, inkl. Saldo der Spezialfinanzierungen, abzüglich Finanzvermögen, auf die Einwohnerzahl umgerechnet.

**Ziel** Erreichung einer abnehmenden Nettoschuld pro Einwohner.

**Beurteilung** CHF 0 – 1 000 = sehr gut



## C. Bericht und Antrag der Rechnungsprüfungskommission zu den Traktanden 3 - 4

### **Bericht**

Die Rechnungsprüfungskommission hat die Investitionsrechnung sowie den Voranschlag für das Jahr 2017 geprüft. Die Prüfungshandlungen erfolgten auf der Basis von Stichproben und wurden schwergewichtig mittels Befragung durchgeführt. Der Voranschlag sieht einen Aufwandüberschuss von CHF 3'920'690 vor. Dieser Aufwandüberschuss ist mit genügend Eigenkapital gedeckt.

### **Antrag**

1. Die Rechnungsprüfungskommission beantragt der Bezirksgemeinde, die Investitionsrechnung 2017 mit Nettoinvestitionen von CHF 10'761'200 zu genehmigen.
2. Die Rechnungsprüfungskommission beantragt der Bezirksgemeinde, den Voranschlag 2017 mit einem Aufwandüberschuss von CHF 3'920'690 und einem Steuerfuss von 60 % zu genehmigen.

Schwyz, 1. Oktober 2016

Rechnungsprüfungskommission des Bezirks Schwyz

- Schuler Markus, Präsident
- Betschart Beat
- Landtwing Werner
- Schuler Anton
- Truttmann Toni

## Finanzplan Bezirksrechnung Übersicht

	Finanzplan 2018		Finanzplan 2019		Finanzplan 2020	
	Aufwand	Ertrag	Aufwand	Ertrag	Aufwand	Ertrag
<b>Laufende Rechnung</b>						
Total Aufwand	68'980'510		71'645'060		73'536'790	
Total Ertrag		67'066'700		68'175'200		69'420'800
Aufwandsüberschuss		1'913'810		3'469'860		4'115'990
Ertragsüberschuss						
<b>Investitionsrechnung</b>						
Total Ausgaben	5'600'000		9'141'000		15'466'000	
Total Einnahmen		510'000		451'000		1'010'000
Nettoinvestitionen		5'090'000		8'690'000		14'456'000
<b>Finanzierung</b>						
Nettoinvestitionen	5'090'000		8'690'000		14'456'000	
Abschreibungen		4'821'500		4'987'100		5'634'700
Saldo Spezialfinanzierung		258'010		190'160		278'590
Aufwandsüberschuss Laufende Rechnung	1'913'810		3'469'860		4'115'990	
Ertragsüberschuss Laufende Rechnung						
Finanzierungsfehlbetrag		1'924'300		6'982'600		12'658'700
Finanzierungsüberschuss						
<b>Selbstfinanzierungsgrad</b>						
<u>Selbstfinanzierung x 100</u>		62 %		20 %		12 %
Nettoinvestitionen						
<b>Steuerfuss</b>		60 %		60 %		60 %

## Finanzplan Zusammenzug der Laufenden Rechnung

Laufende Rechnung Aufgabengliederung		Finanzplan 2018		Finanzplan 2019		Finanzplan 2020	
		Aufwand	Ertrag	Aufwand	Ertrag	Aufwand	Ertrag
<b>Total Laufende Rechnung</b>		<b>68'980'510</b>	<b>67'066'700</b>	<b>71'645'060</b>	<b>68'175'200</b>	<b>73'536'790</b>	<b>69'420'800</b>
	<b>Netto Aufwand</b>		<b>1'913'810</b>		<b>3'469'860</b>		<b>4'115'990</b>
	<b>Netto Ertrag</b>						
0	Allgemeine Verwaltung	2'260'290	731'900	2'217'540	699'400	2'205'310	676'100
	Netto Aufwand		1'528'390		1'518'140		1'529'210
1	Öffentliche Sicherheit	12'934'550	9'256'500	13'305'100	9'414'500	13'899'350	9'583'600
	Netto Aufwand		3'678'050		3'890'600		4'315'750
2	Bildung	39'115'690	6'082'100	40'702'640	6'082'100	42'310'610	6'082'100
	Netto Aufwand		33'033'590		34'620'540		36'228'510
3	Kultur und Freizeit	261'400	16'400	264'400	16'400	267'500	16'400
	Netto Aufwand		245'000		248'000		251'100
4	Gesundheit	2'035'300	80'000	2'035'300	80'000	2'035'300	80'000
	Netto Aufwand		1'955'300		1'955'300		1'955'300
5	Soziale Wohlfahrt	150'000	100'000	150'000	100'000	150'000	100'000
	Netto Aufwand		50'000		50'000		50'000
6	Verkehr	5'299'890	482'000	6'135'940	482'000	5'952'210	482'000
	Netto Aufwand		4'817'890		5'653'940		5'470'210
7	Umwelt / Raumordnung	2'928'790	916'500	2'854'340	922'900	2'796'410	927'600
	Netto Aufwand		2'012'290		1'931'440		1'868'810
8	Volkswirtschaft	839'500	372'100	824'700	372'100	797'400	372'100
	Netto Aufwand		467'400		452'600		425'300
9	Finanzen und Steuern	3'155'100	49'029'200	3'155'100	50'005'800	3'122'700	51'100'900
	Netto Ertrag		45'874'100		46'850'700		47'978'200

## Finanzplan Bezirksrechnung Übersicht

Finanzplan Laufende Rechnung Artengliederung	Finanzplan 2018		Finanzplan 2019		Finanzplan 2020	
	Aufwand	Ertrag	Aufwand	Ertrag	Aufwand	Ertrag
<b>3 AUFWAND</b>	<b>68'980'510</b>		<b>71'645'060</b>		<b>73'536'790</b>	
30 Personalaufwand	38'278'700		39'209'500		40'031'700	
31 Sachaufwand	14'019'200		15'598'200		15'847'800	
32 Passivzinsen	1'085'700		1'080'700		1'083'200	
33 Abschreibungen	6'052'000		6'267'600		6'965'200	
35 Entschädigungen an Gemeinwesen	2'997'800		2'997'800		2'997'800	
36 Eigene Beiträge	4'664'800		4'662'400		4'581'300	
37 Durchlaufende Beiträge	280'000		280'000		280'000	
38 Einlagen in Spezialfinanzierungen	258'010		194'460		285'590	
39 Interne Verrechnungen	1'344'300		1'354'400		1'464'200	
<b>4 ERTRAG</b>		<b>67'066'700</b>		<b>68'175'200</b>		<b>69'420'800</b>
40 Steuern		36'073'000		37'007'000		37'969'000
41 Regalien und Konzessionen		115'000		115'000		115'000
42 Vermögenserträge		1'127'400		1'133'800		1'138'500
43 Entgelte		13'221'000		13'405'000		13'572'100
44 Anteile und Beiträge ohne Zweckbindung		8'725'700		8'725'700		8'725'700
45 Rückerstattungen von Gemeinwesen		1'176'200		1'150'200		1'152'200
46 Beiträge für eigene Rechnung		5'004'100		5'004'100		5'004'100
47 Durchlaufende Beiträge		280'000		280'000		280'000
49 Interne Verrechnungen		1'344'300		1'354'400		1'464'200

## Finanzplan Zusammenzug der Investitionsrechnung

Finanzplan Investitionsrechnung Aufabengliederung	Finanzplan 2018		Finanzplan 2019		Finanzplan 2020	
	Ausgaben	Einnahmen	Ausgaben	Einnahmen	Ausgaben	Einnahmen
<b>Total Investitionsrechnung</b>	<b>5'600'000</b>	<b>510'000</b>	<b>9'141'000</b>	<b>451'000</b>	<b>15'466'000</b>	<b>1'010'000</b>
<b>Netto Ausgaben</b>		<b>5'090'000</b>		<b>8'690'000</b>		<b>14'456'000</b>
2 Bildung	1'500'000	500'000	3'000'000		12'000'000	1'000'000
Netto Ausgaben		1'000'000		3'000'000		1'000'000
6 Verkehr	2'320'000		4'421'000	441'000	1'746'000	
Netto Ausgaben		2'320'000		3'980'000		1'746'000
7 Umwelt / Raumordnung	1'260'000		1'200'000		1'200'000	
Netto Ausgaben		1'260'000		1'200'000		1'200'000
8 Volkswirtschaft	520'000	10'000	520'000	10'000	520'000	10'000
Netto Ausgaben		510'000		510'000		510'000

## Finanzplan Artengliederung der Investitionsrechnung

Finanzplan Investitionsrechnung Artengliederung		Finanzplan 2018		Finanzplan 2019		Finanzplan 2020	
		Ausgaben	Einnahmen	Ausgaben	Einnahmen	Ausgaben	Einnahmen
<b>5</b>	<b>Ausgaben</b>	<b>5'600'000</b>		<b>9'141'000</b>		<b>15'466'000</b>	
50	Sachgüter	1'600'000		3'275'000		12'265'000	
56	Eigene Beiträge	4'000'000		5'866'000		3'201'000	
<b>6</b>	<b>Einnahmen</b>		<b>510'000</b>		<b>451'000</b>		<b>1'010'000</b>
62	Rückzahlungen		10'000		10'000		10'000
66	Kantonsbeitrag		500'000		441'000		1'000'000

## Finanzplan Details der Investitionsrechnung

Finanzplan Investitionsrechnung Funktionale Gliederung		Finanzplan 2018		Finanzplan 2019		Finanzplan 2020	
		Ausgaben	Einnahmen	Ausgaben	Einnahmen	Ausgaben	Einnahmen
<b>2</b>	<b>BILDUNG</b>	<b>1'500'000</b>	<b>500'000</b>	<b>3'000'000</b>	<b>0</b>	<b>12'000'000</b>	<b>1'000'000</b>
<b>240</b>	<b>Schulliegenschaften</b>	<b>1'500'000</b>	<b>500'000</b>	<b>3'000'000</b>	<b>0</b>	<b>12'000'000</b>	<b>1'000'000</b>
503	Schulraumerweiterung MPS Oberarth	1'500'000		3'000'000		12'000'000	
661	Kantonsbeitrag		500'000				1'000'000
<b>6</b>	<b>VERKEHR</b>	<b>2'320'000</b>		<b>4'421'000</b>	<b>441'000</b>	<b>1'746'000</b>	
<b>620</b>	<b>Bezirksstrassen</b>	<b>2'320'000</b>		<b>4'421'000</b>	<b>441'000</b>	<b>1'746'000</b>	
506	Ersatz Kommunalfahrzeuge			175'000		165'000	
561	Teilsanierung Steinerstrasse	1'500'000		1'700'000		1'500'000	
561	Anteil Gätzlikreisel/Seewernstrasse			1'500'000			
561	Sanierung Prugelstrasse	800'000					
561	Sanierung Teilstück Studen-Ochsenboden			200'000			
561	Sanierung Brücken	20'000		346'000		81'000	
561	Agglomerationsprogramm			500'000			
661	Kantonsbeitrag				441'000		
<b>7</b>	<b>UMWELT UND RAUMORDNUNG</b>	<b>1'260'000</b>		<b>1'200'000</b>		<b>1'200'000</b>	
<b>750</b>	<b>Gewässerverbauungen</b>	<b>1'260'000</b>		<b>1'200'000</b>		<b>1'200'000</b>	
501	Landankäufe	100'000		100'000		100'000	
564	Subventionen an Wuhrkorporationen	1'060'000		1'000'000		1'000'000	
565	Subventionen an Private Institutionen	100'000		100'000		100'000	
<b>8</b>	<b>VOLKSWIRTSCHAFT</b>	<b>520'000</b>	<b>10'000</b>	<b>520'000</b>	<b>10'000</b>	<b>520'000</b>	<b>10'000</b>
<b>801</b>	<b>Meliorationen</b>	<b>520'000</b>	<b>10'000</b>	<b>520'000</b>	<b>10'000</b>	<b>520'000</b>	<b>10'000</b>
564	Subventionen an landw. Meliorationen	520'000		520'000		520'000	
624	Subventionsrückzahlungen		10'000		10'000		10'000

## Strom-Check für Haushalte und KMU ab Januar 2017

### Ausgangslage

Mit dem Unterstützungsprogramm „Energie-Region“ fördert das Bundesamt für Energie (BFE) im Rahmen von EnergieSchweiz seit 2012 gemeindeübergreifende Aktivitäten im Sinne der Energiestrategie 2050. Dabei werden erneuerbare Energien und Effizienzmassnahmen gezielt auf regionaler Stufe geplant und gefördert. Ziel ist dabei, eine nachhaltige Energiepolitik im regionalen Kontext zu realisieren. Zu diesem Zweck wurde 2016 eine Ausschreibung für Energiestädte und Mitgliedergemeinden des Trägervereins Energiestadt durchgeführt.

### Zuschlag Energieregion Innerschwyz

Der Bezirk Schwyz und die Energiestadt-Gemeinden Schwyz, Arth, Lauerz, Morschach, Muotathal, Sattel, Steinerberg und Illgau haben anfangs April 2016 einen Antrag für die Unterstützung zum Aufbau der „Energie-Region“ eingereicht. Das BFE hat am 1. Juli 2016 den Antrag des Bezirks Schwyz gutgeheissen. Mit dem gesprochenen Beitrag wird der Aufbau des gemeinsamen Projekts **Strom-Check** in der „Energie-Region Innerschwyz“ ermöglicht. Der Strom-Check ist eine Dienstleistung für Privathaushalte und kleinere KMU-Betriebe. Durchgeführt wird der Strom-Check durch die drei im Bezirk tätigen Energieversorgungsunternehmen **Elektrizitätswerk des Bezirks Schwyz AG (EBS)**, **Elektrizitätswerk Schwyz AG (EWS)** und **Gemeindewerke Arth (GWA)**. Dank dem Förderbetrag und den Beiträgen der Energieversorgungsunternehmen kann der Strom-Check für Privathaushalte zu einem Preis von CHF 100 angeboten werden. Über die Sofortmassnahmen, die im Rahmen des Strom-Checks umgesetzt werden, können im Haushalt 5 – 10 Prozent des Stromverbrauchs eingespart werden. Für einen durchschnittlichen Haushalt zahlen sich damit die Kosten für die Beratung über die eingesparten Energiekosten in ein bis zwei Jahren bereits wieder aus.

### Anmeldung

Alle interessierten Kunden der Energieversorgungsunternehmen EBS, EWS und GWA können sich ab sofort bei den jeweiligen Unternehmen mit dem **Stichwort: - Strom-Check -** anmelden. Die Strom-Checks werden ab Januar 2017 durchgeführt.

Wer effizient Energie nutzt, leistet nicht nur einen Beitrag für den Klimaschutz und schont die Ressourcen, sondern entlastet auch sein Portemonnaie!

### Viel Spass beim Energiesparen